



## **ACTA DE LA REUNIÓN DE LA COMISIÓN DE COORDINACIÓN DEL GRADO EN FARMACIA, CELEBRADA EL DÍA 21 DE OCTUBRE DE 2021.**

Mediante video-conferencia, siendo las **12:00 horas** del día **21 de octubre** se reúnen los coordinadores de asignaturas de tercer curso de Grado en Farmacia, convocados por el Sr. Vicedecano de Calidad, Prof. D. Manuel Córdoba Díaz, y la Sra. Coordinadora del Grado en Farmacia, Prof<sup>a</sup>. D<sup>a</sup>. Concepción Civera Tejuca.

Punto único del **Orden del Día:**

**Análisis de los indicadores de resultado de las asignaturas de tercer curso de Grado en Farmacia, correspondientes al Curso Académico 2020-2021**

### **ASISTENTES**

- Prof. D. Manuel Córdoba Díaz
- Profa. D<sup>a</sup>. Concepción Civera Tejuca
- Profa. D<sup>a</sup>. María Isabel Rodríguez Escudero
- Prof. D. Damián Córdoba Díaz
- Profa. D<sup>a</sup>. M<sup>a</sup> Teresa Ramos García
- Profa. D<sup>a</sup>. María Paz Recio Visado
- Profa. D<sup>a</sup>. Mónica Söllhuber Kretzer
- Prof. D. José Joaquín Merino Martín
- Prof. D. Fernando Escrivá Pons
- Prof. D. Baltasar Ruiz-Roso Calvo de Mora

### **ANÁLISIS DE LOS INDICADORES DE RESULTADO DE LAS ASIGNATURAS DE TERCER CURSO DE GRADO EN FARMACIA, CORRESPONDIENTES AL CURSO ACADÉMICO 2020-2021**

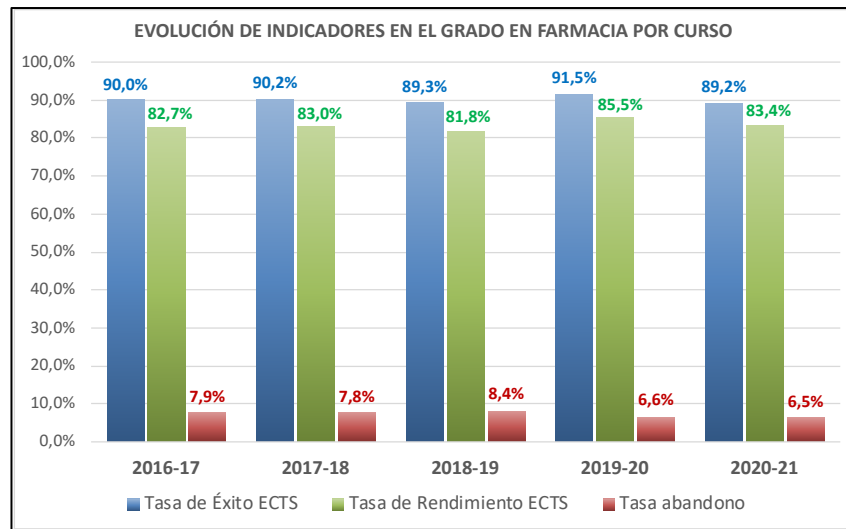
El Sr. Vicedecano de Calidad expone los resultados correspondientes al análisis de indicadores de calidad tales como tasa de rendimiento, tasas de éxito, porcentaje de no presentados o calificación media del grupo y calificación media de los estudiantes que han aprobado, desglosados por grupo y por asignatura. Asimismo, se recuerda a los asistentes el significado numérico de las tasas de éxito y de rendimiento:

- **Tasa de Rendimiento:** relación porcentual entre el número total de créditos superados y el número total de créditos matriculados por los estudiantes.
- **Tasa de Éxito:** relación porcentual entre el número total de créditos superados y el número total de créditos presentados a examen por los estudiantes.

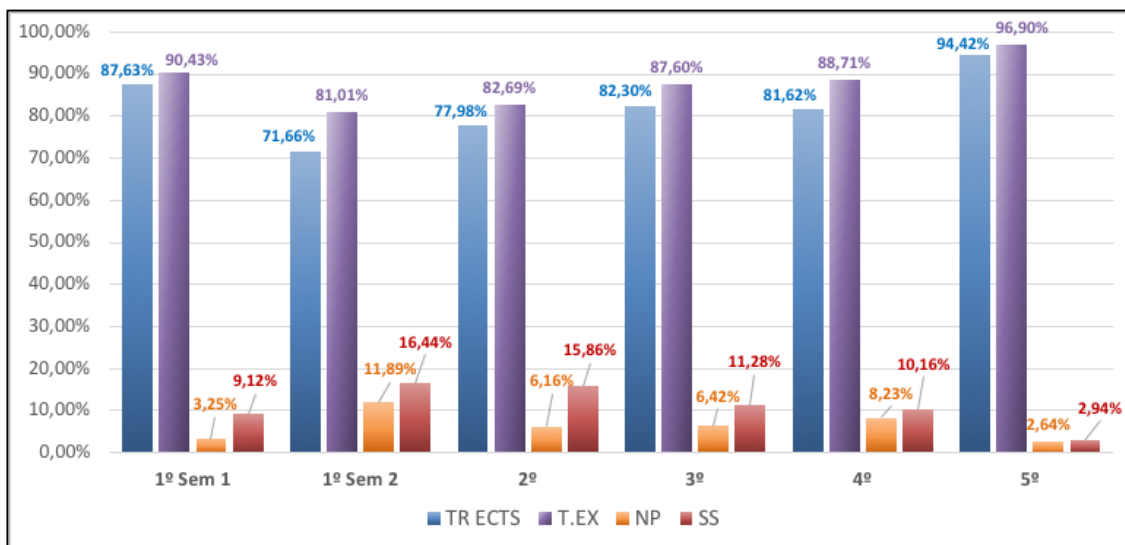
Estos resultados se resumen en los siguientes gráficos:



## EVOLUCIÓN INTERANUAL DEL GRADO EN FARMACIA



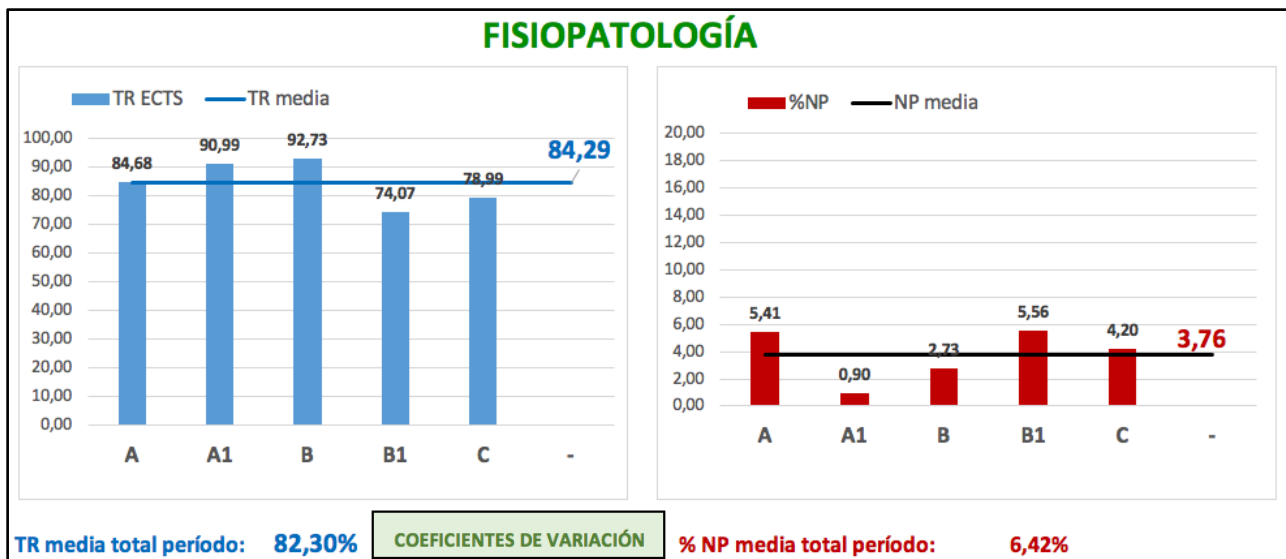
Resultados medios del Grado en Farmacia en los últimos cinco años.



Resultados medios de cada curso para el año académico 2020-2021.

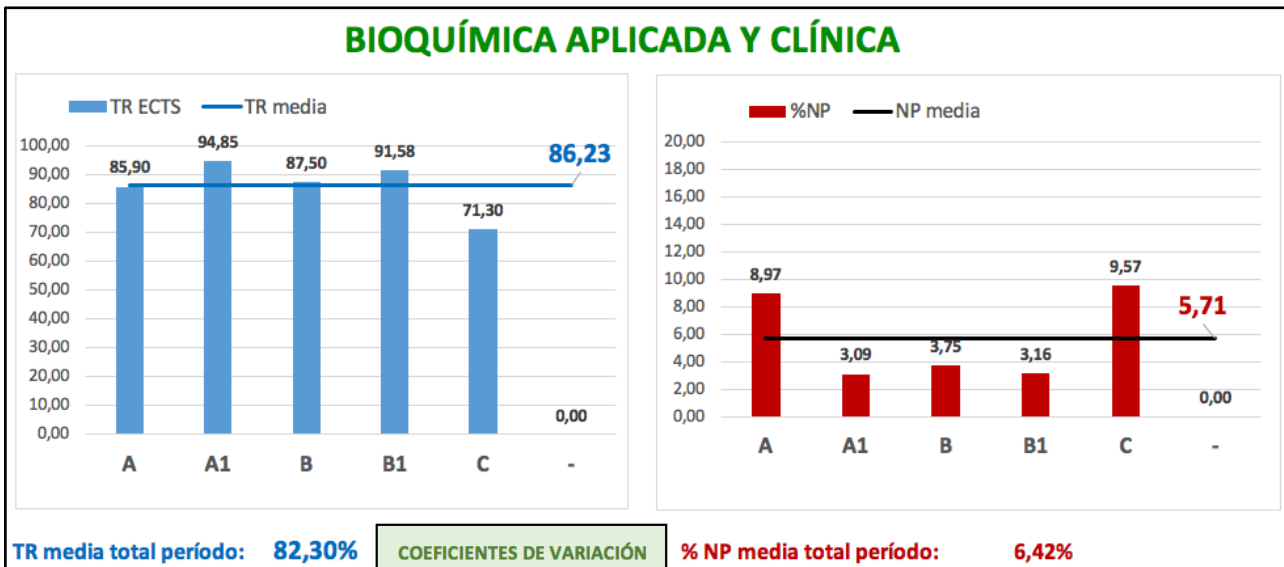


**COMPARATIVA DE RENDIMIENTO POR ASIGNATURAS**



Tasa Rendimiento:	9,36%
Tasa Exito:	7,91%
Calificación media:	8,47%
Calificación media AP:	3,84%

**% Total Repetidores: 25,04**

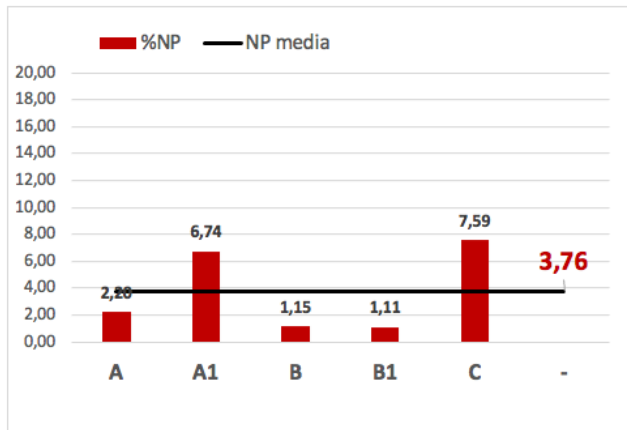
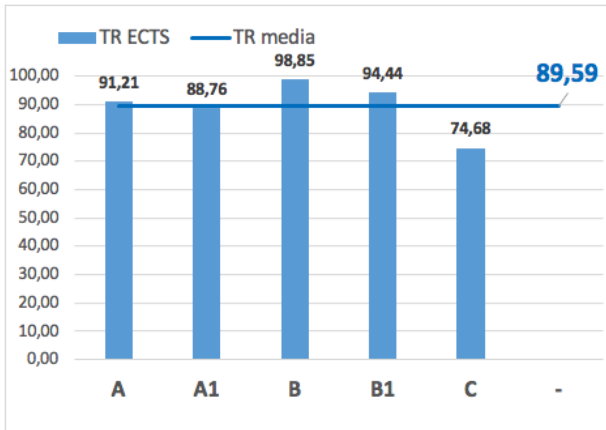


Tasa Rendimiento:	10,49%
Tasa Exito:	8,09%
Calificación media:	19,54%
Calificación media AP:	18,30%

**% Total Repetidores: 12,90**



## NUTRICIÓN



TR media total período: **82,30%**

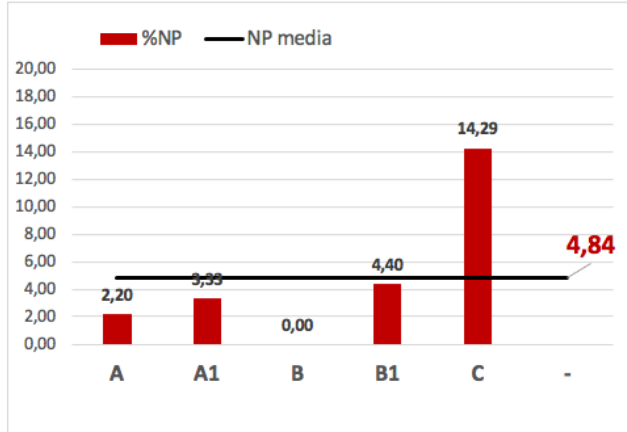
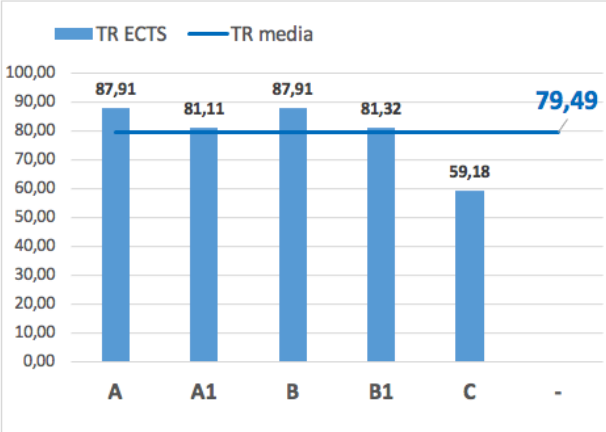
### COEFICIENTES DE VARIACIÓN

Tasa Rendimiento:	10,21%
Tasa Exito:	7,77%
Calificación media:	12,99%
Calificación media AP:	9,60%

% NP media total período: **6,42%**

% Total Repetidores: **8,03**

## MICROBIOLOGÍA



TR media total período: **82,30%**

### COEFICIENTES DE VARIACIÓN

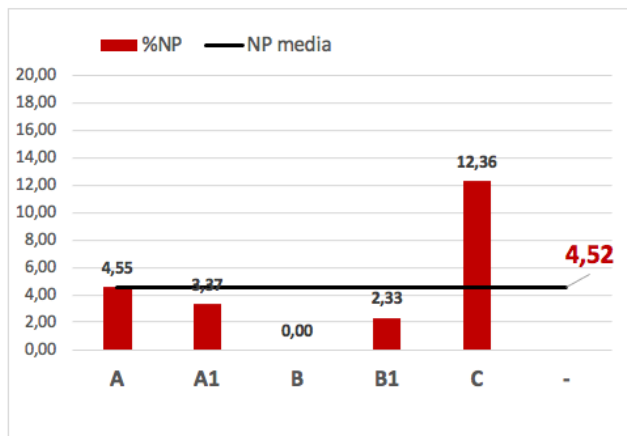
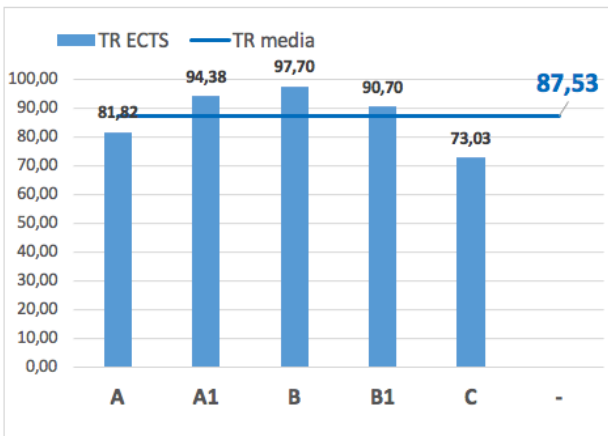
Tasa Rendimiento:	14,89%
Tasa Exito:	9,90%
Calificación media:	7,35%
Calificación media AP:	2,09%

% NP media total período: **6,42%**

% Total Repetidores: **9,76**



## TECNOLOGÍA FARMACÉUTICA I



TR media total período: **82,30%**

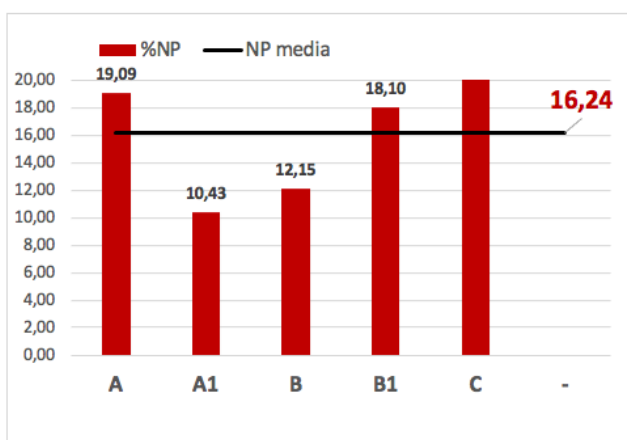
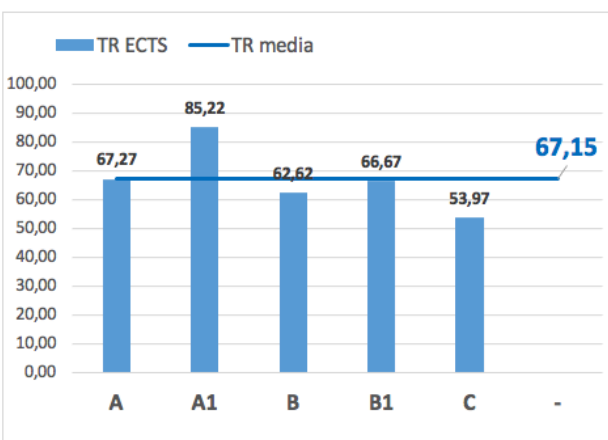
### COEFICIENTES DE VARIACIÓN

Tasa Rendimiento:	11,47%
Tasa Exito:	7,31%
Calificación media:	7,73%
Calificación media AP:	4,56%

% NP media total período: **6,42%**

% Total Repetidores: **12,30**

## QUÍMICA FARMACÉUTICA I



TR media total período: **82,30%**

### COEFICIENTES DE VARIACIÓN

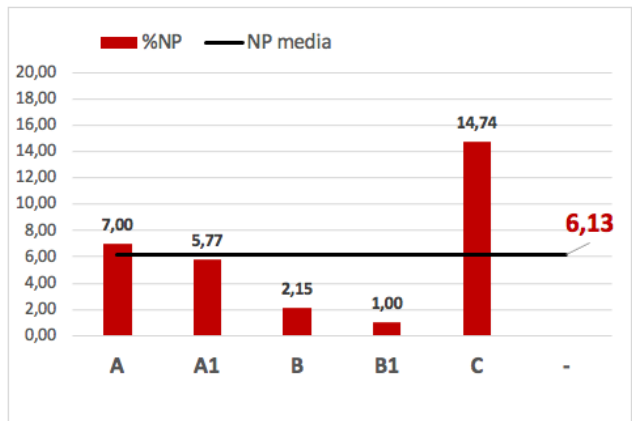
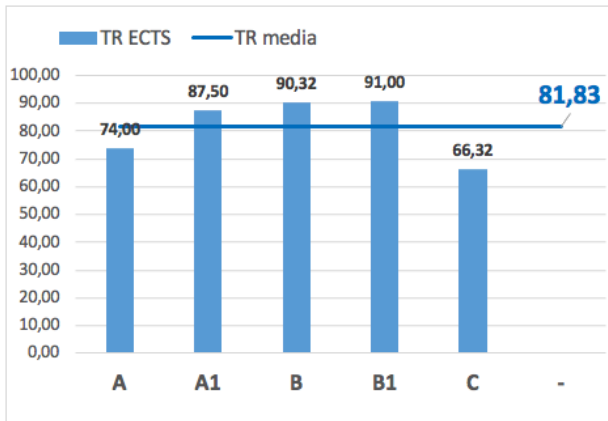
Tasa Rendimiento:	17,00%
Tasa Exito:	13,20%
Calificación media:	9,64%
Calificación media AP:	6,63%

% NP media total período: **6,42%**

% Total Repetidores: **25,93**



## FARMACOLOGÍA GENERAL



TR media total período: **82,30%**

### COEFICIENTES DE VARIACIÓN

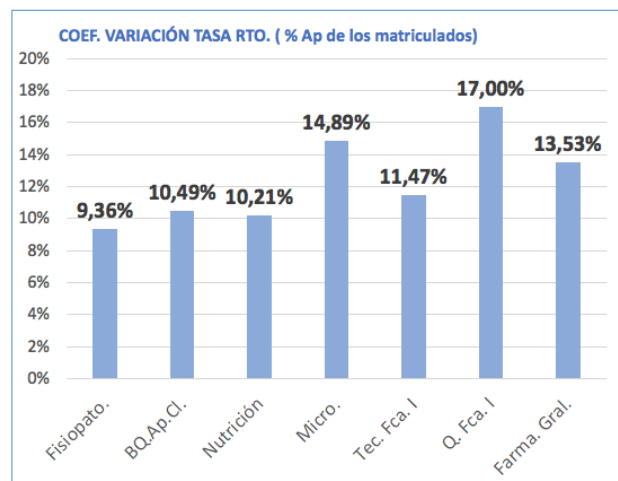
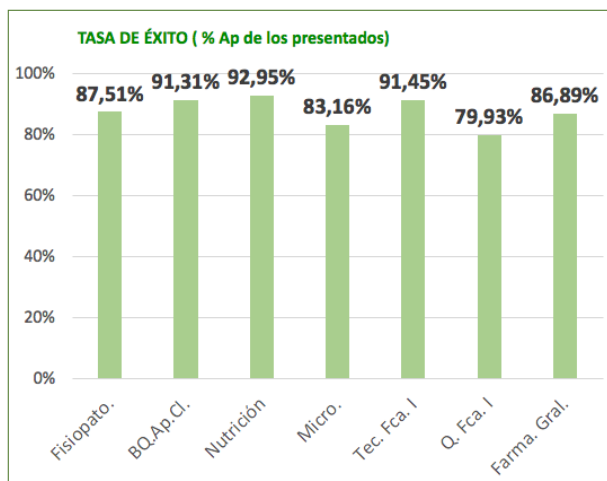
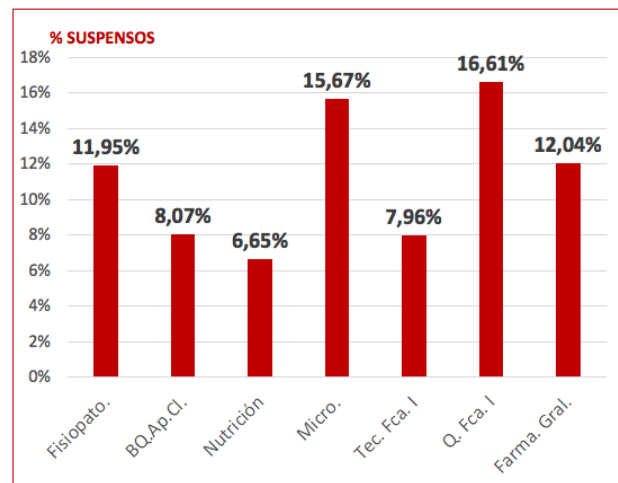
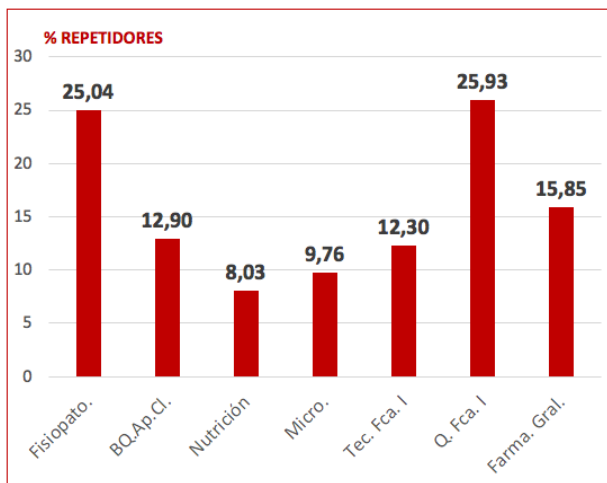
Tasa Rendimiento:	13,53%
Tasa Exito:	8,67%
Calificación media:	12,65%
Calificación media AP:	9,41%

% NP media total período: **6,42%**

% Total Repetidores: **15,85**



### DATOS COMPARATIVOS:





Facultad de Farmacia  
Universidad Complutense de Madrid

**FORMULARIO DE RESPUESTA AL ANÁLISIS DE INDICADORES:**

Tras una breve descripción de los datos obtenidos y reflejados en las gráficas expuestas anteriormente, y comentarios de los distintos asistentes a la reunión, el Sr. Vicedecano de Calidad y la Sra. Coordinadora del Grado en Farmacia comunican a todos los coordinadores de las asignaturas que deben mantener una reunión en sus respectivos departamentos con el resto de los profesores implicados en cada una, con el fin de analizar los resultados obtenidos. Señala asimismo que, según acuerdo de Junta de Facultad de 10 de octubre de 2019, dicho análisis deberá quedar registrado en un cuestionario que será enviado al Decanato. a través de la siguiente dirección web:

<https://forms.gle/nhkyu1tomUZKf1Vv5>

Se hace constar que el plazo máximo de entrega del cuestionario es el **miércoles 3 de noviembre**, con el fin de que sus resultados puedan ser incluidos en la memoria anual de seguimiento del Grado en Farmacia.

Y no habiendo más asuntos que tratar, se levanta la sesión siendo las 12:30 horas del día de la fecha indicada.

**Madrid, 21 de octubre de 2021**

**EL VICEDECANO DE CALIDAD**



**Fdo.: Manuel Córdoba Díaz**