



## **ACTA DE LA REUNIÓN DE LA COMISIÓN DE COORDINACIÓN DEL GRADO EN FARMACIA, CELEBRADA EL DÍA 17 DE OCTUBRE DE 2022.**

Mediante video-conferencia, siendo las **12:30 horas** del día **17 de octubre** se reúnen los coordinadores de asignaturas de cuarto curso de Grado en Farmacia, convocados por el Sr. Vicedecano de Calidad, Prof. D. Manuel Córdoba Díaz, la Sra. Coordinadora del Grado en Farmacia, Prof<sup>a</sup>. D<sup>a</sup>. Concepción Civera Tejuca y la la Sra. Coordinadora del Doble Grado en Farmacia - Nutrición humana y dietética, Prof<sup>a</sup>. D<sup>a</sup>. Aránzazu Aparicio Vizuite.

Punto único del **Orden del Día:**

**Análisis de los indicadores de resultado de las asignaturas de cuarto curso de Grado en Farmacia, correspondientes al Curso Académico 2021-2022**

### **ASISTENTES**

- Prof. D. Manuel Córdoba Díaz
- Profa. D<sup>a</sup>. Aránzazu Aparicio Vizuite
- Profa. D<sup>a</sup>. Concepción Civera Tejuca
- Profa. D<sup>a</sup>. Teresa Ortega Hernández-Agero
- Profa. D<sup>a</sup>. Carmen Luisa del Campo Pérez
- Profa. D<sup>a</sup>. M<sup>a</sup> Soledad Fernández Alfonso
- Profa. D<sup>a</sup>. Dolores Remedios Serrano López
- Profa. D<sup>a</sup>. Rosalía M<sup>a</sup> Díez Orejas
- Profa. D<sup>a</sup>. M<sup>a</sup> Josefa Hernáiz Gómez-Degano
- Profa. D<sup>a</sup>. Juana Benedí González
- Prof. D. Jorge Arturo Santos López

### **ANÁLISIS DE LOS INDICADORES DE RESULTADO DE LAS ASIGNATURAS DE CUARTO CURSO DE GRADO EN FARMACIA, CORRESPONDIENTES AL CURSO ACADÉMICO 2021-2022**

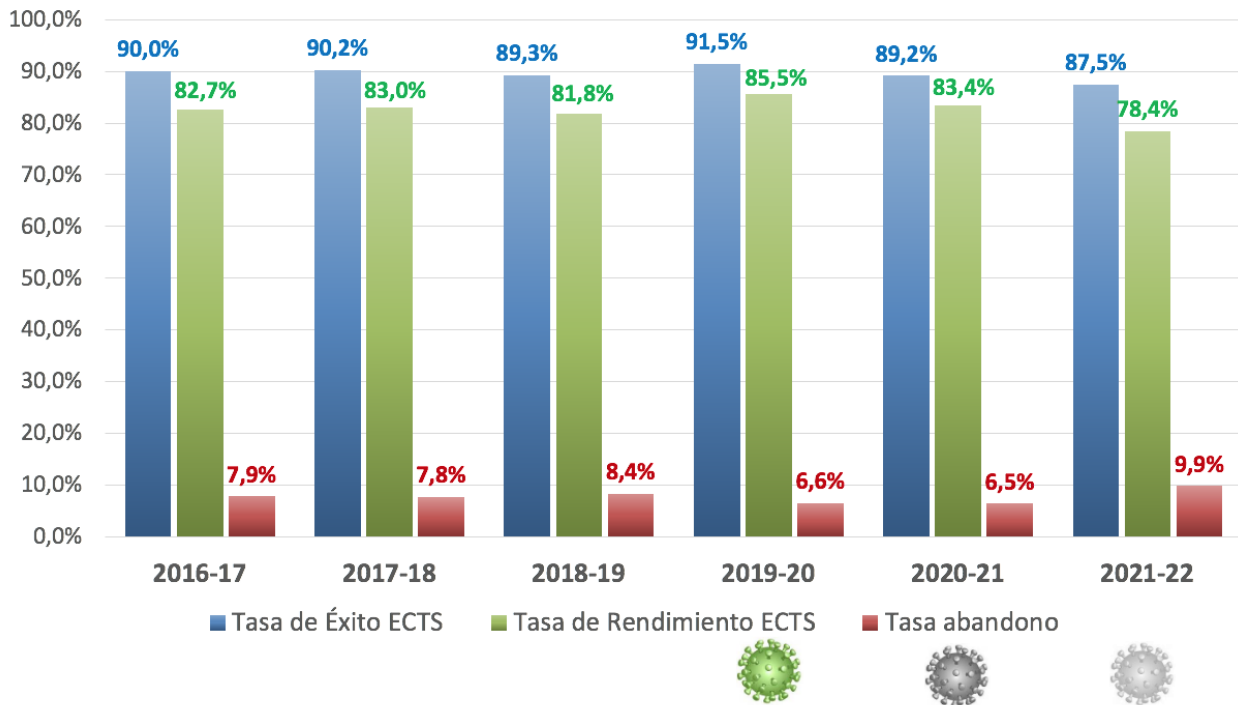
El Sr. Vicedecano de Calidad expone los resultados correspondientes al análisis de indicadores de calidad tales como tasa de rendimiento, tasas de éxito, porcentaje de no presentados o calificación media del grupo y calificación media de los estudiantes que han aprobado, desglosados por grupo y por asignatura. Asimismo, se recuerda a los asistentes el significado numérico de las tasas de éxito y de rendimiento:

- **Tasa de Rendimiento:** relación porcentual entre el número total de créditos superados y el número total de créditos matriculados por los estudiantes.
- **Tasa de Éxito:** relación porcentual entre el número total de créditos superados y el número total de créditos presentados a examen por los estudiantes.

Estos resultados se resumen en los siguientes gráficos:

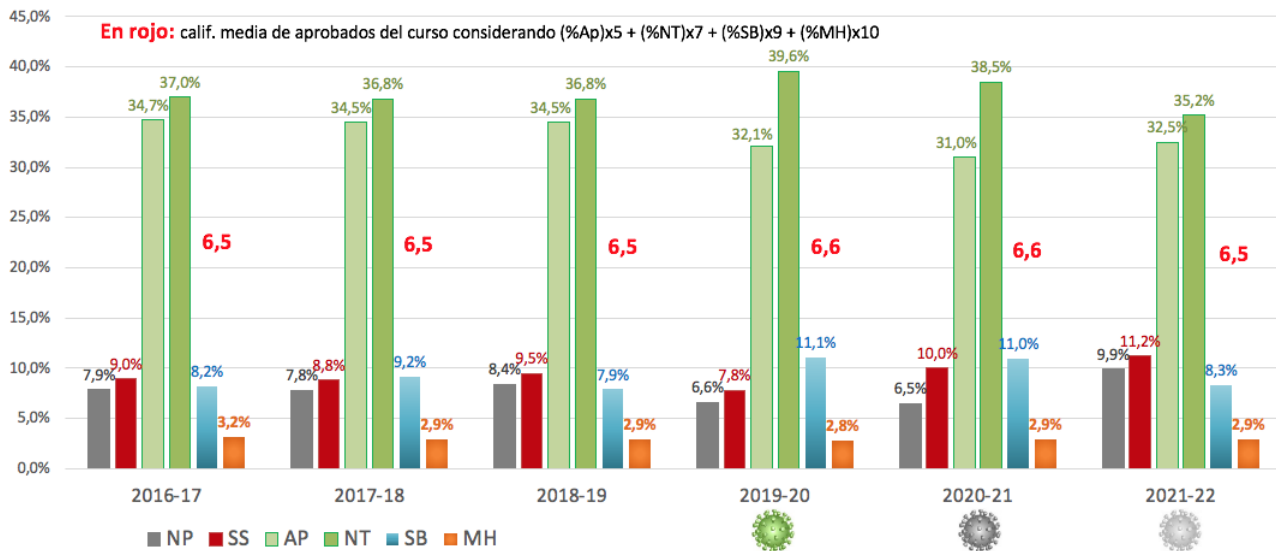
## EVOLUCIÓN INTERANUAL DEL GRADO EN FARMACIA

### EVOLUCIÓN DE INDICADORES DEL GRADO EN FARMACIA UCM POR CURSO



Resultados medios del Grado en Farmacia en los últimos años.

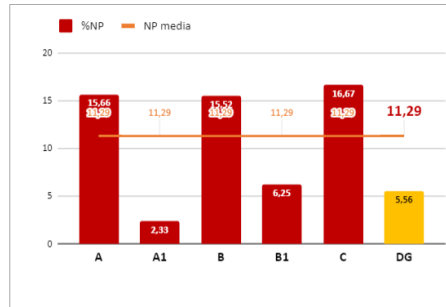
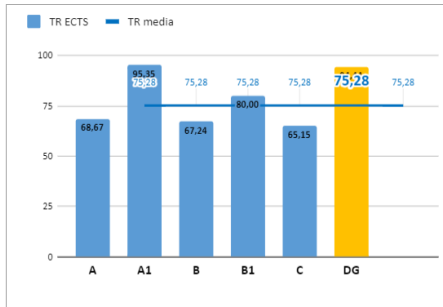
### DISTRIBUCIÓN DE CALIFICACIONES MEDIAS DE LOS ESTUDIANTES DE GRADO EN FARMACIA POR CURSO ACADÉMICO





## COMPARATIVA DE RENDIMIENTO POR ASIGNATURAS

### QUÍMICA FARMACÉUTICA II



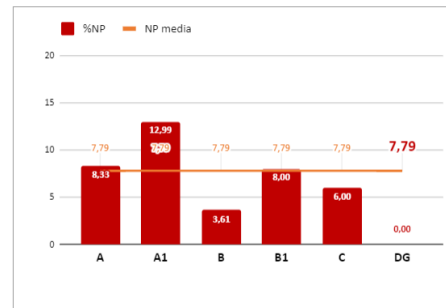
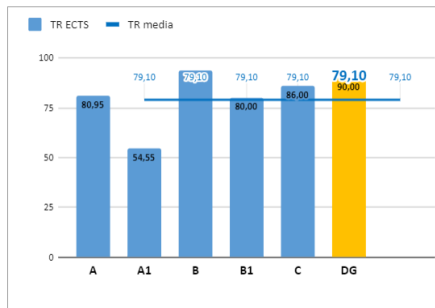
TR media total periodo: 79,64%

% NP media total periodo: 8,33%

COEFICIENTES DE VARIACIÓN	
Tasa Rendimiento:	16,75%
Tasa Exito:	9,29%
Calificación media:	10,69%
Calificación media AP:	5,19%

% Total Repetidores 22,79

### BIOFARMACIA Y FARMACOCINÉTICA



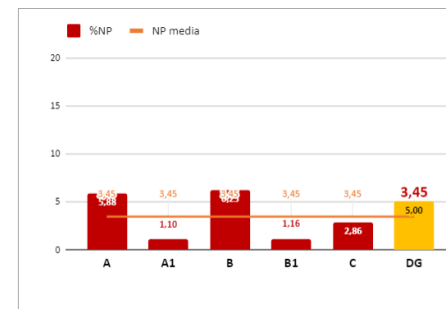
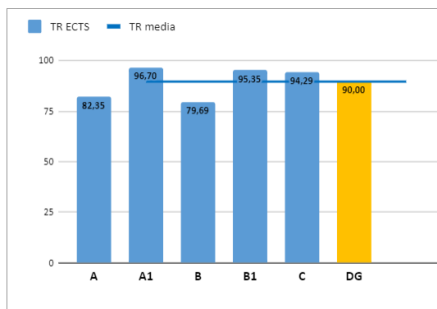
TR media total periodo: 79,64%

% NP media total periodo: 8,33%

COEFICIENTES DE VARIACIÓN	
Tasa Rendimiento:	18,71%
Tasa Exito:	15,60%
Calificación media:	18,04%
Calificación media AP:	10,39%

% Total Repetidores 17,62

### TECNOLOGÍA FARMACÉUTICA II



TR media total periodo: 79,64%

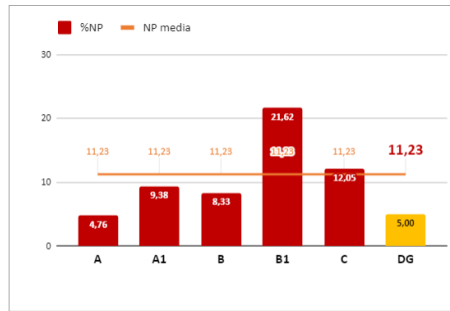
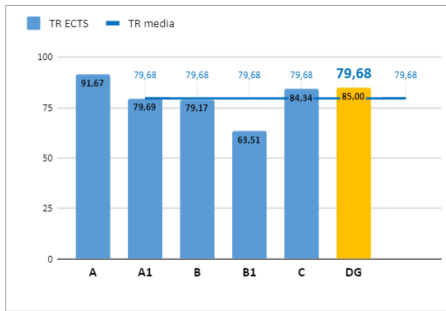
% NP media total periodo: 8,33%

COEFICIENTES DE VARIACIÓN	
Tasa Rendimiento:	8,92%
Tasa Exito:	6,50%
Calificación media:	7,71%
Calificación media AP:	5,95%

% Total Repetidores 3,69



### MICROBIOLOGÍA CLÍNICA



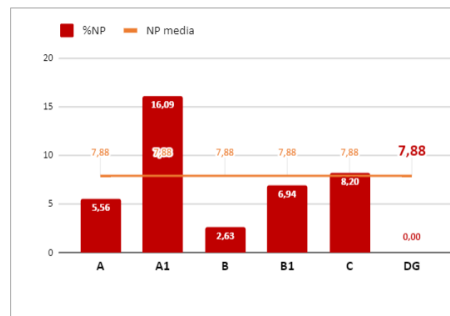
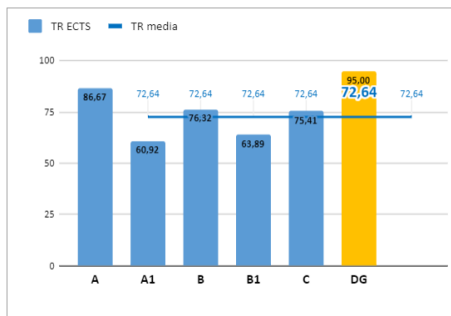
TR media total período: 79,64%

% NP media total período: 8,33%

COEFICIENTES DE VARIACIÓN	
Tasa Rendimiento:	12,97%
Tasa Exito:	7,29%
Calificación media:	7,09%
Calificación media AP:	4,12%

% Total Repetidores 18,57

### FARMACOLOGÍA Y FARMACOTERAPIA



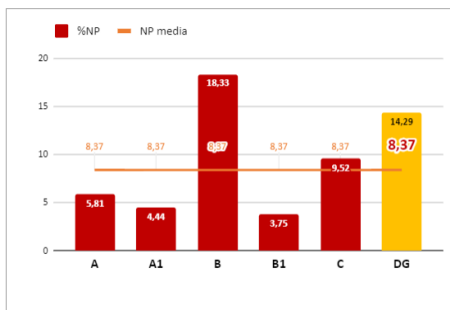
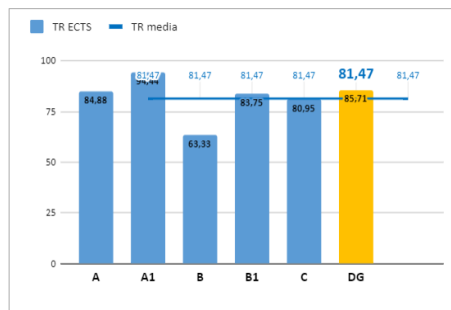
TR media total período: 79,64%

% NP media total período: 8,33%

COEFICIENTES DE VARIACIÓN	
Tasa Rendimiento:	14,31%
Tasa Exito:	11,37%
Calificación media:	8,95%
Calificación media AP:	5,56%

% Total Repetidores 19,95

### FARMACOGNOSIA Y FITOTERAPIA



TR media total período: 79,64%

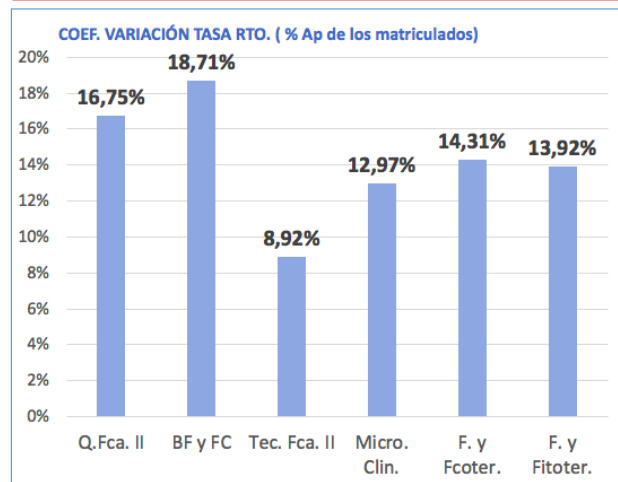
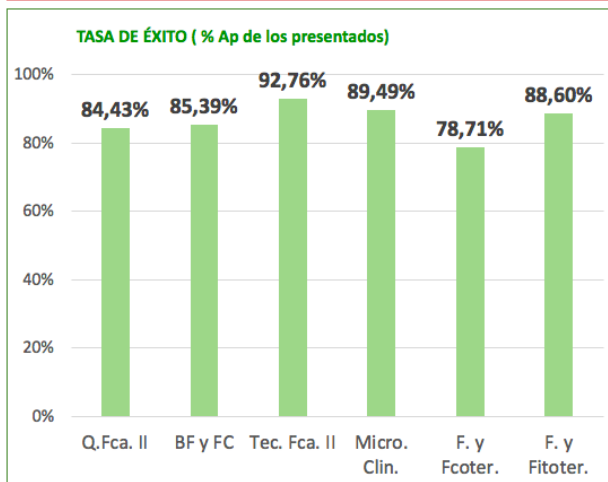
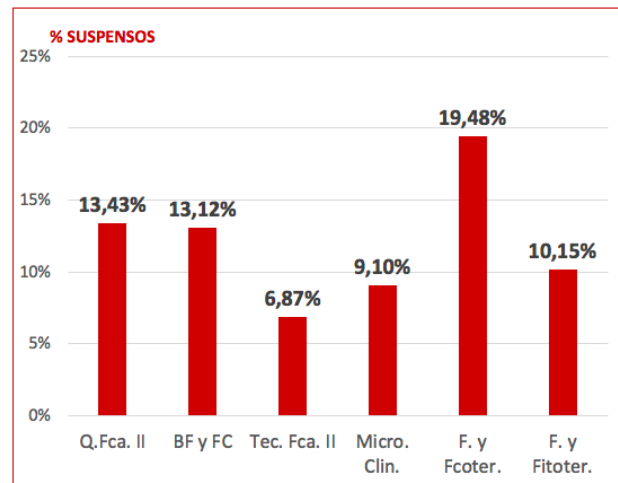
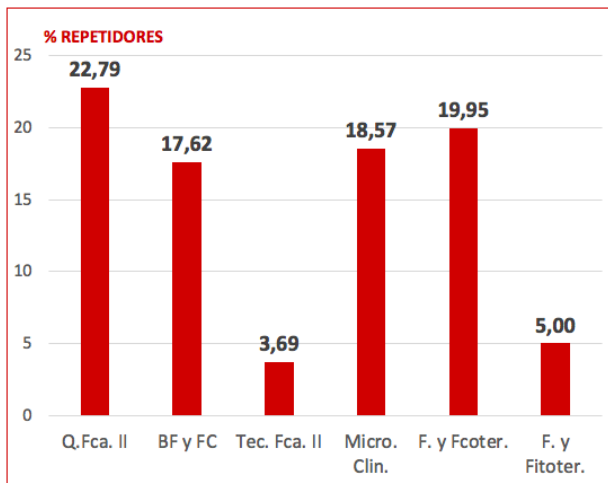
% NP media total período: 8,33%

COEFICIENTES DE VARIACIÓN	
Tasa Rendimiento:	13,92%
Tasa Exito:	8,61%
Calificación media:	10,40%
Calificación media AP:	5,00%

% Total Repetidores 14,25



### DATOS COMPARATIVOS:





**FORMULARIO DE RESPUESTA AL ANÁLISIS DE INDICADORES:**

Tras una breve descripción de los datos obtenidos y reflejados en las gráficas expuestas anteriormente, y comentarios de los distintos asistentes a la reunión, el Sr. Vicedecano de Calidad y la Sra. Coordinadora del Grado en Farmacia comunican a todos los coordinadores de las asignaturas que deben mantener una reunión en sus respectivos departamentos con el resto de los profesores implicados en cada una, con el fin de analizar los resultados obtenidos. Señala asimismo que, según acuerdo de Junta de Facultad de 10 de octubre de 2019, dicho análisis deberá quedar registrado en un cuestionario que será enviado al Decanato. a través de la siguiente dirección web:

<https://forms.gle/nhkyu1tomUZKf1Vv5>

Se hace constar que el plazo máximo de entrega del cuestionario es el **viernes 21 de octubre**, con el fin de que sus resultados puedan ser incluidos en la memoria anual de seguimiento del Grado en Farmacia.

Y no habiendo más asuntos que tratar, se levanta la sesión siendo las 13:10 horas del día de la fecha indicada.

**Madrid, 17 de octubre de 2022**

**EL VICEDECANO DE CALIDAD**



**Fdo.: Manuel Córdoba Díaz**