



ACTA DE LA REUNIÓN DE LA COMISIÓN DE COORDINACIÓN DEL GRADO EN FARMACIA, CELEBRADA EL DÍA 13 DE OCTUBRE DE 2022

Mediante video-conferencia, siendo las **11:30 horas** del día **13 de octubre** se reúnen los coordinadores de asignaturas de primer curso de Grado en Farmacia, convocados por el Sr. Vicedecano de Calidad, Prof. D. Manuel Córdoba Díaz, la Sra. Coordinadora del Grado en Farmacia, Prof^a. D^a. Concepción Civera Tejuca y la Sra. Coordinadora de Doble Grado Doble Grado Farmacia - Nutrición Humana y Dietética, Prof^a. D^a. Aránzazu Aparicio Vizuite.

Punto único del **Orden del Día**:

Análisis de los indicadores de resultado de las asignaturas de segundo curso de Grado en Farmacia, correspondientes al Curso Académico 2021-2022

ASISTENTES

- Prof. D. Manuel Córdoba Díaz
- Profa. D^a. Concepción Civera Tejuca
- Profa. D^a. Aránzazu Aparicio Vizuite
- Profa. D^a. Concepción Arias García
- Profa. D^a. Nuria Caballé (sustituye al Prof. D. Pedro Miranda Menéndez)
- Profa. D^a. Ana Pintado Valverde
- Profa. D^a. Ana García Fontecha
- Profa. D^a. Paloma Cantó Ramos
- Profa. D^a. Pilar López Alvarado (sustituye a la Profa. D^a. Almudena Perona)
- Profa. D^a. Beatriz López Ruiz
- Profa. D^a. Dolores Prieto Ocejo
- Prof. D. Antonio I. González Bueno

ANÁLISIS DE LOS INDICADORES DE RESULTADO DE LAS ASIGNATURAS DE PRIMER CURSO DE GRADO EN FARMACIA, CORRESPONDIENTES AL CURSO ACADÉMICO 2021-2022

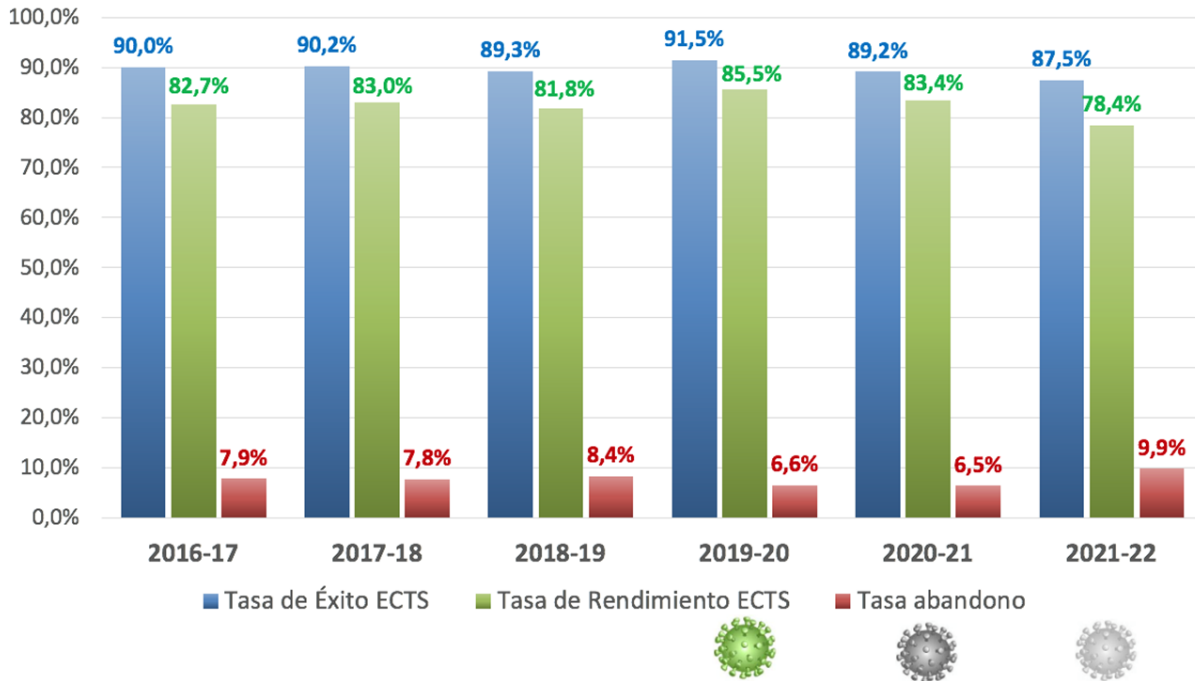
El Sr. Vicedecano de Calidad expone los resultados correspondientes al análisis de indicadores de calidad tales como tasa de rendimiento, tasas de éxito, porcentaje de no presentados o calificación media del grupo y calificación media de los estudiantes que han aprobado, desglosados por grupo y por asignatura. Asimismo, se recuerda a los asistentes el significado numérico de las tasas de éxito y de rendimiento:

- **Tasa de Rendimiento:** relación porcentual entre el número total de créditos superados y el número total de créditos matriculados por los estudiantes.
- **Tasa de Éxito:** relación porcentual entre el número total de créditos superados y el número total de créditos presentados a examen por los estudiantes.

Estos resultados se resumen en los siguientes gráficos:

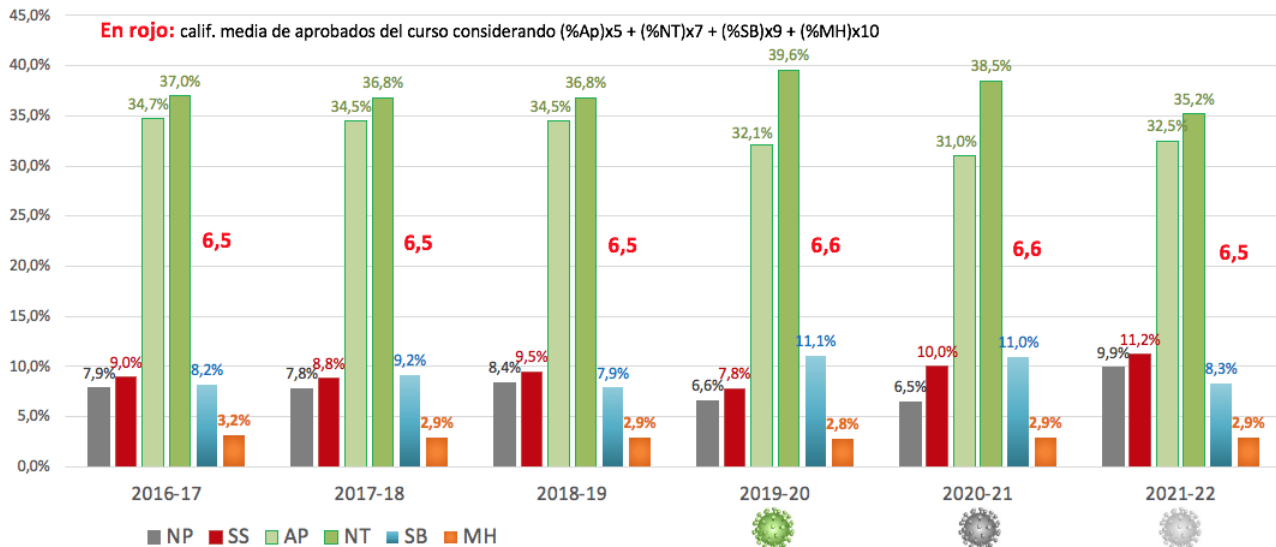
EVOLUCIÓN INTERANUAL DEL GRADO EN FARMACIA

EVOLUCIÓN DE INDICADORES DEL GRADO EN FARMACIA UCM POR CURSO



Resultados medios del Grado en Farmacia en los últimos seis años.

DISTRIBUCIÓN DE CALIFICACIONES MEDIAS DE LOS ESTUDIANTES DE GRADO EN FARMACIA POR CURSO ACADÉMICO



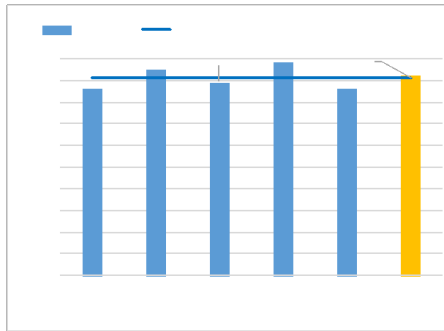
Resultados medios de cada curso para el año académico 2021-2022



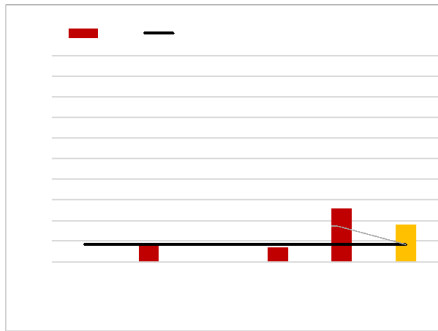
COMPARATIVA DE RENDIMIENTO POR ASIGNATURAS

Primer semestre

Química General e Introducción al Laboratorio Químico



TR media total período: **85,73%**



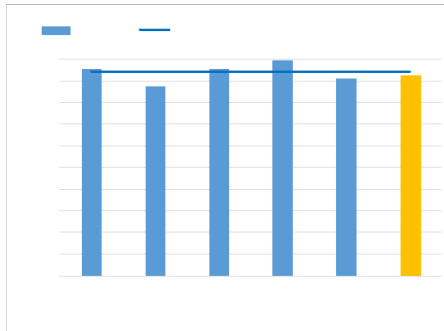
% NP media total período: **2,89%**

COEFICIENTES DE VARIACIÓN	
Tasa Rendimiento:	6,04%
Tasa Exito:	6,00%
Calificación media:	6,15%
Calificación media AP	3,35%

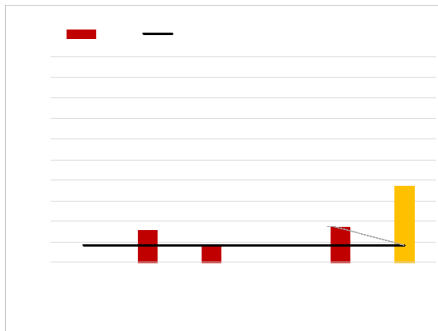
(sin contar DG)

% Total Repetidores **5,94**

Física Aplicada a Farmacia



TR media total período: **85,73%**



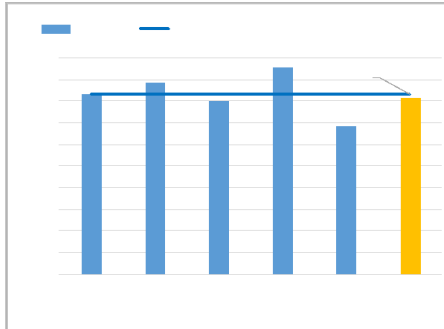
% NP media total período: **2,89%**

COEFICIENTES DE VARIACIÓN	
Tasa Rendimiento:	5,01%
Tasa Exito:	3,69%
Calificación media:	5,30%
Calificación media AP	4,78%

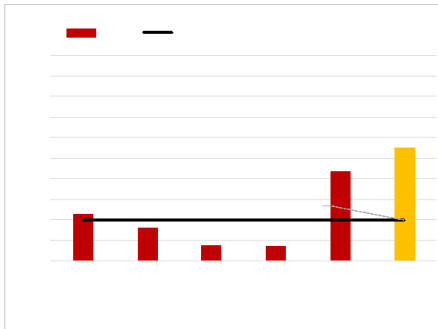
(sin contar DG)

% Total Repetidores **1,85**

Estadística



TR media total período: **85,73%**



% NP media total período: **2,89%**

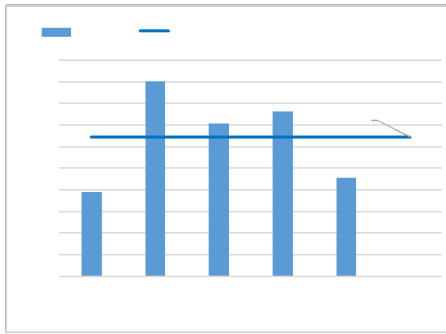
COEFICIENTES DE VARIACIÓN	
Tasa Rendimiento:	12,19%
Tasa Exito:	9,94%
Calificación media:	10,86%
Calificación media AP	7,36%

(sin contar DG)

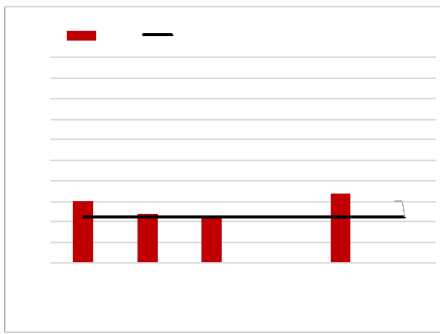
% Total Repetidores **9,69**



Biología e Introducción al Laboratorio Biológico



TR media total período: **85,73%**



% NP media total período: **2,89%**

COEFICIENTES DE VARIACIÓN

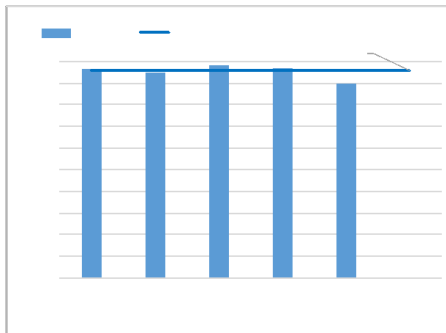
Tasa Rendimiento:	33,15%
Tasa Éxito:	32,12%
Calificación media:	22,98%
Calificación media AP	5,89%

(sin contar DG)

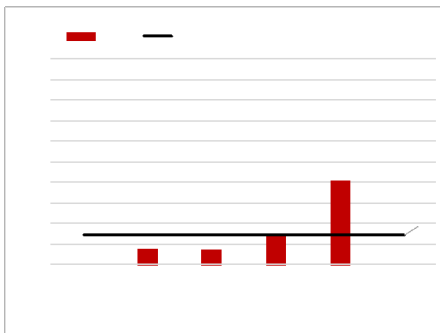
DG: asignatura impartida en Medicina

% Total Repetidores **24,61**

Historia de la Farmacia, Legislación y Deontología Farmacéutica



TR media total período: **85,73%**



% NP media total período: **2,89%**

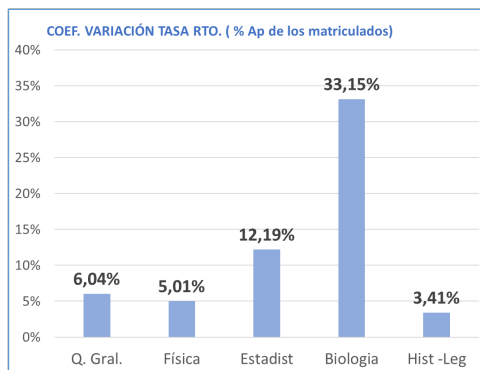
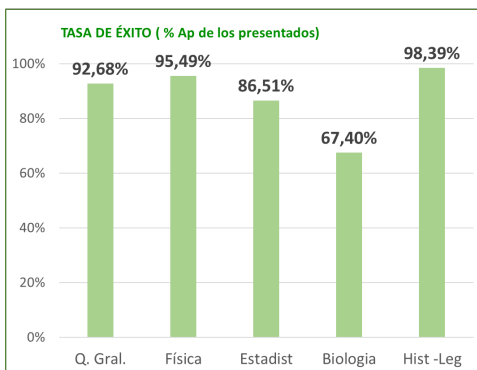
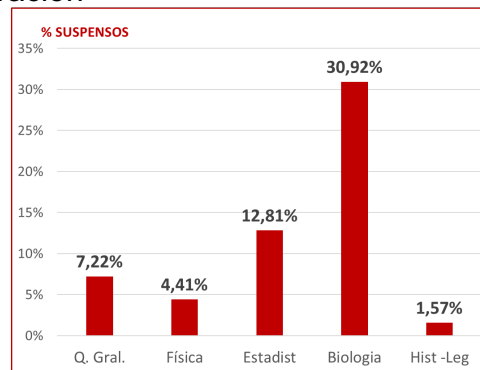
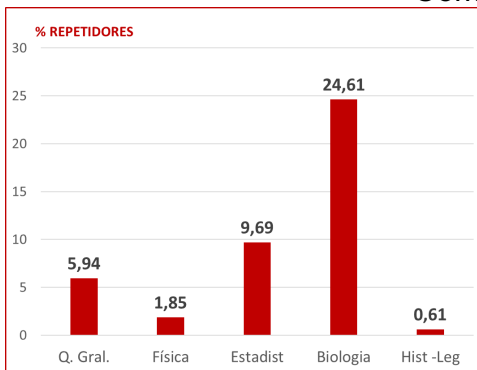
COEFICIENTES DE VARIACIÓN

Tasa Rendimiento:	3,41%
Tasa Éxito:	1,60%
Calificación media:	10,89%
Calificación media AP	10,46%

(sin contar DG)

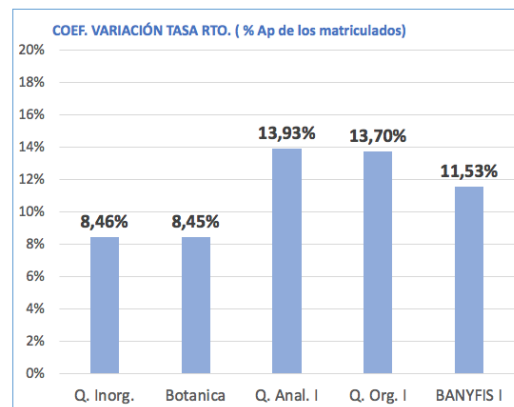
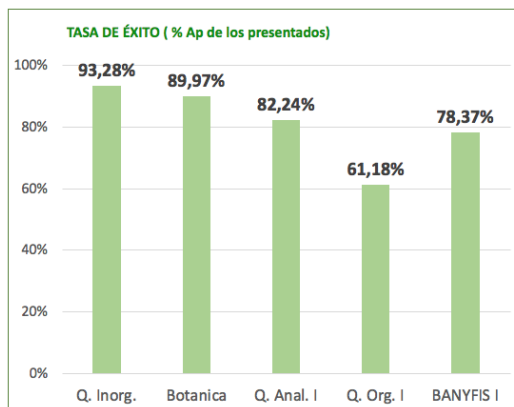
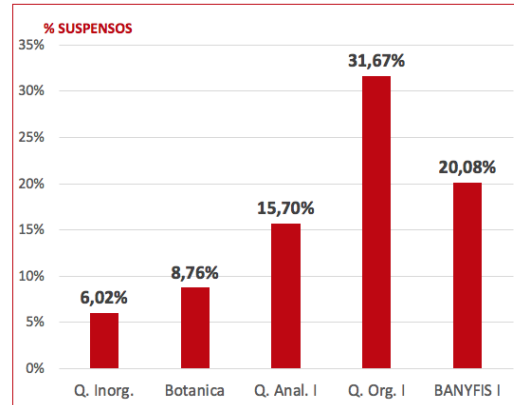
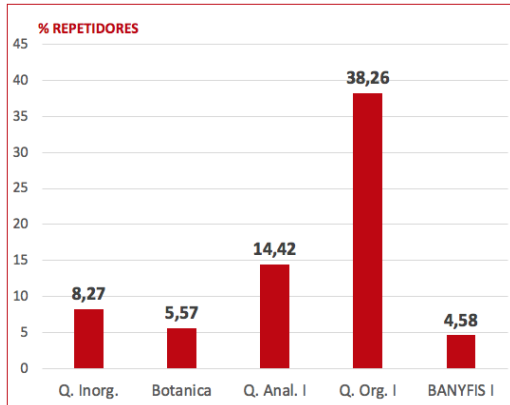
% Total Repetidores **0,61**

Comparación





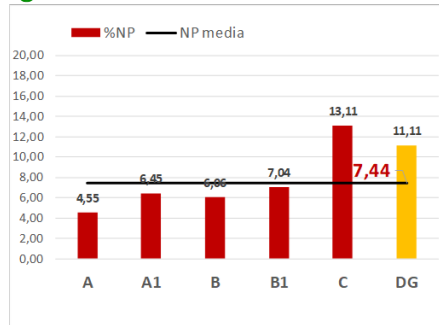
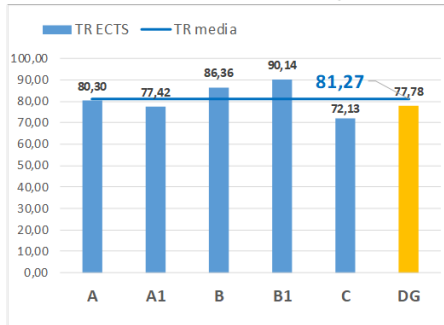
Datos del curso 2020-21





Segundo semestre

Química Inorgánica



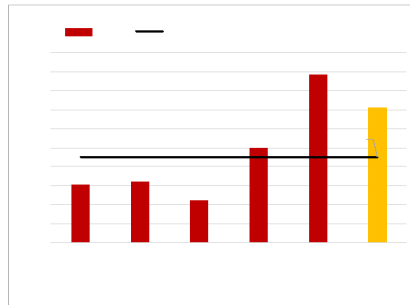
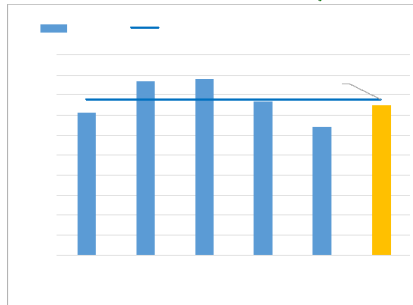
TR media total período: 75,03%

% NP media total período: 10,42%

COEFICIENTES DE VARIACIÓN	
Tasa Rendimiento:	8,78%
Tasa Éxito:	7,27%
Calificación media:	5,44%
Calificación media AP:	2,14%

% Total Repetidores 7,98

Química Analítica I



TR media total período: 75,03%

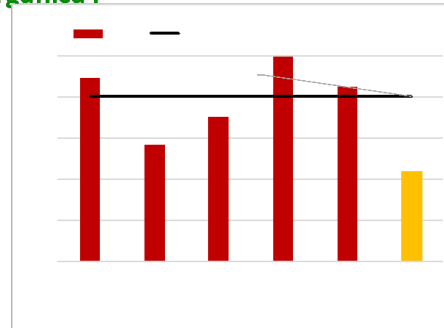
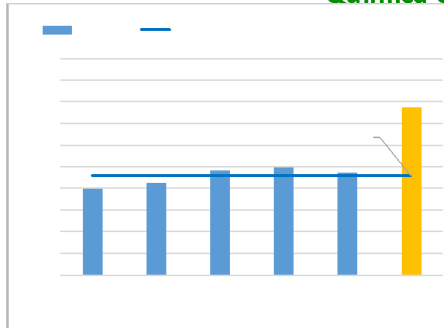
% NP media total período: 10,42%

COEFICIENTES DE VARIACIÓN	
Tasa Rendimiento:	13,07%
Tasa Éxito:	9,21%
Calificación media:	11,37%
Calificación media AP:	6,70%

(sin contar grupos PA / Repetidores)

% Total Repetidores 19,57

Química Orgánica I



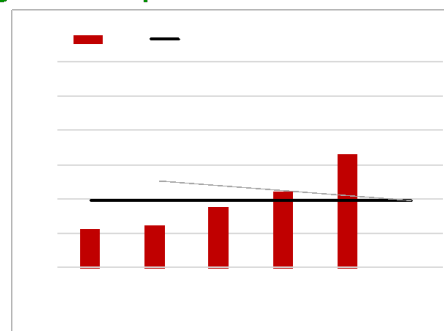
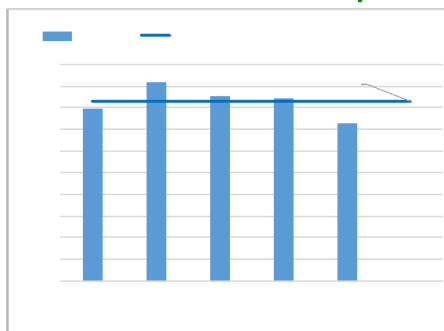
TR media total período: 75,03%

% NP media total período: 10,42%

COEFICIENTES DE VARIACIÓN	
Tasa Rendimiento:	8,93%
Tasa Éxito:	11,71%
Calificación media:	15,27%
Calificación media AP:	5,58%

% Total Repetidores 53,82

Bases Anatómicas y Fisiología del Cuerpo Humano I



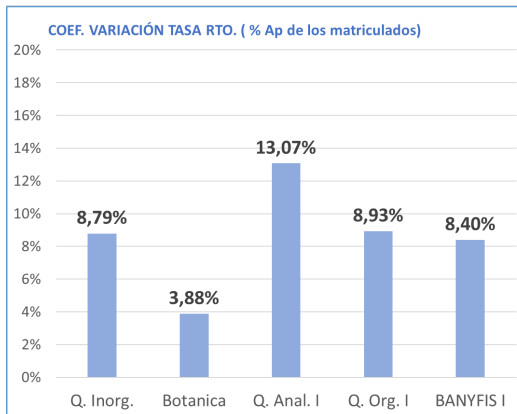
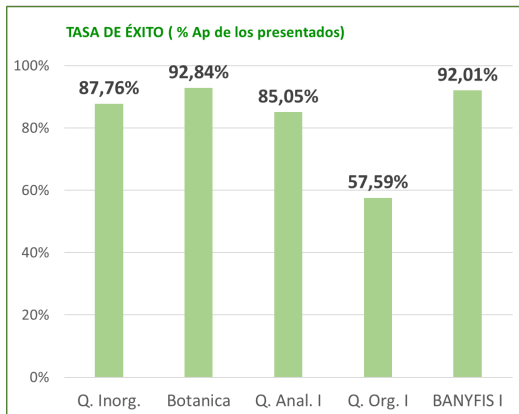
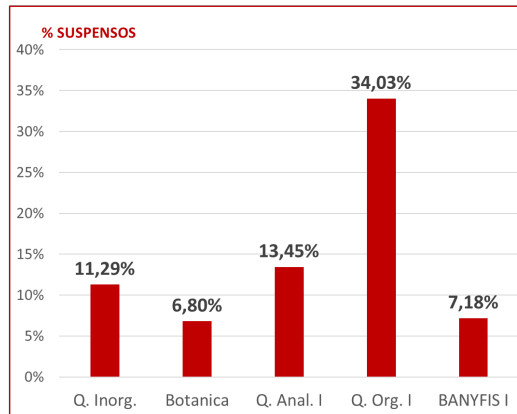
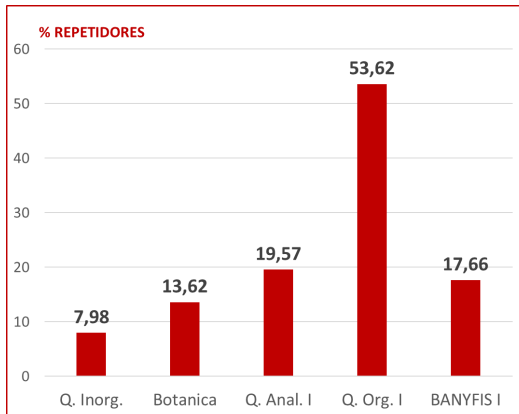
TR media total período: 75,03%

% NP media total período: 10,42%

COEFICIENTES DE VARIACIÓN	
Tasa Rendimiento:	8,40%
Tasa Éxito:	5,97%
Calificación media:	5,52%
Calificación media AP:	2,43%

DG: Fisiología anual en 2º

% Total Repetidores 17,66





FORMULARIO DE RESPUESTA AL ANÁLISIS DE INDICADORES:

Tras una breve descripción de los datos obtenidos y reflejados en las gráficas expuestas anteriormente, y comentarios de los distintos asistentes a la reunión, el Sr. Vicedecano de Calidad, la Sra. Coordinadora del Grado en Farmacia y la Sra. Coordinadora del Doble Grado, comunican a todos los coordinadores de las asignaturas que deben mantener una reunión en sus respectivos departamentos con el resto de los profesores implicados en cada una, con el fin de analizar los resultados obtenidos. Señala asimismo que, según acuerdo de Junta de Facultad de 10 de octubre de 2019, dicho análisis deberá quedar registrado en un cuestionario que será enviado al Decanato. a través de la siguiente dirección web:

<https://forms.gle/nhkyu1tomUZKf1Vv5>

Se hace constar que el plazo máximo de entrega del cuestionario es **viernes 21 de octubre**, con el fin de que sus resultados puedan ser incluidos en la memoria anual de seguimiento del Grado en Farmacia.

Y no habiendo más asuntos que tratar, se levanta la sesión siendo las 12:15 horas del día de la fecha indicada.

Madrid, 13 de octubre de 2022

EL VICEDECANO DE CALIDAD



Fdo.: Manuel Córdoba Díaz