



## ACTA DE LA REUNIÓN DE LA COMISIÓN DE COORDINACIÓN DEL GRADO EN FARMACIA, CELEBRADA EL DÍA 14 DE SEPTIEMBRE DE 2023.

Mediante video-conferencia, siendo las **10:30 horas** de la fecha indicada, se reúnen los coordinadores de asignaturas de tercer curso de Grado en Farmacia, convocados por el Sr. Vicedecano de Calidad, Prof. D. Manuel Córdoba Díaz, y la Sra. Coordinadora del Grado en Farmacia, Prof<sup>a</sup>. D<sup>a</sup>. Aránzazu Aparicio Vizuite.

Punto único del **Orden del Día**:

**Análisis de los indicadores de resultado de las asignaturas de TERCER curso de Grado en Farmacia y Doble Grado en Farmacia y Nutrición Humana y Dietética, correspondientes al Curso Académico 2022-2023.**

### ASISTENTES

- Prof. D. Manuel Córdoba Díaz
- Profa. D<sup>a</sup>. Aránzazu Aparicio Vizuite
- Profa. D<sup>a</sup>. M<sup>a</sup> Jesús Oset Gasque
- Profa. D<sup>a</sup>. Sara Benedito Castellote
- Prof. D. Baltasar Ruiz-Roso Calvo de la Mora
- Profa. D<sup>a</sup>. Francisca Gómez Oliver
- Profa. D<sup>a</sup>. Sara Bastida Codina
- Profa. M<sup>a</sup> Alejandra García Alonso
- Profa. M<sup>a</sup> Rosa Cenamor Jerez
- Prof. D. José Carlos Menéndez Ramos
- Profa. D<sup>a</sup>. Laura M<sup>a</sup> Bermejo López
- Profa. D<sup>a</sup>. Vanessa Andrés Guerrero
- Profa. D<sup>a</sup>. M<sup>a</sup> del Carmen de Juan Chocano
- Profa. D<sup>a</sup>. Ana García Aguilar

El Sr. Vicedecano de Calidad expone los resultados correspondientes al análisis de indicadores de calidad tales como tasa de rendimiento, tasas de éxito, porcentaje de no presentados o calificación media del grupo y calificación media de los estudiantes que han aprobado, desglosados por grupo y por asignatura. Asimismo, se recuerda a los asistentes el significado numérico de las tasas de éxito y de rendimiento:

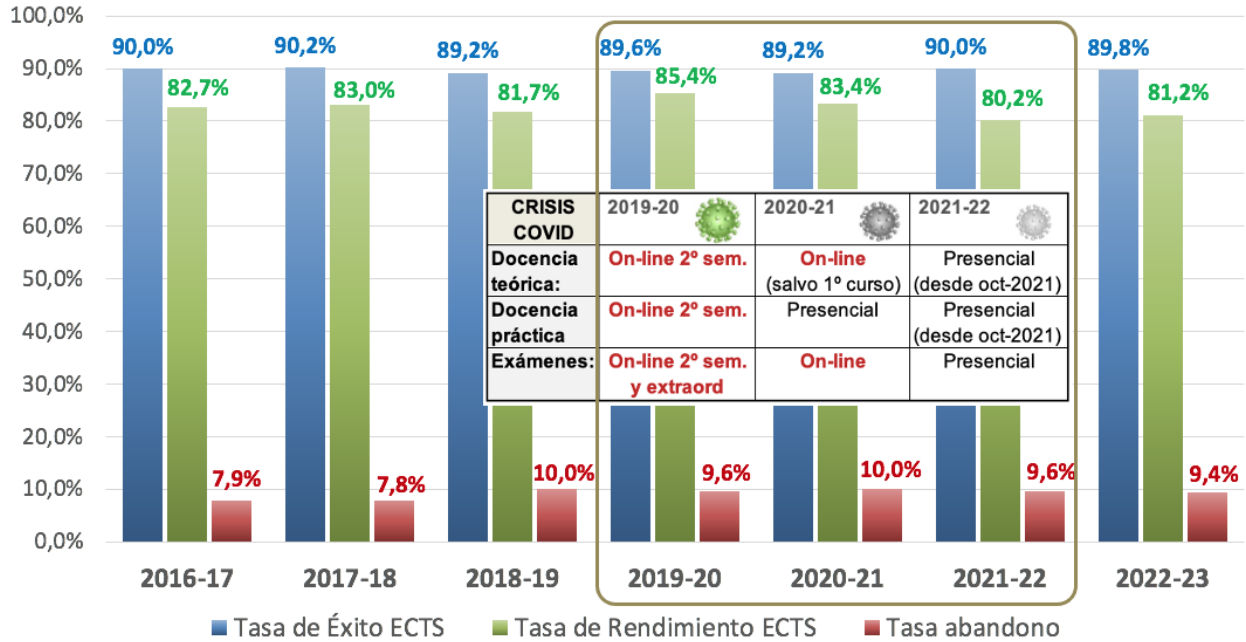
- **Tasa de Rendimiento:** relación porcentual entre el número total de créditos superados y el número total de créditos matriculados por los estudiantes.
- **Tasa de Éxito:** relación porcentual entre el número total de créditos superados y el número total de créditos presentados a examen por los estudiantes.

Estos resultados se resumen en los siguientes gráficos:

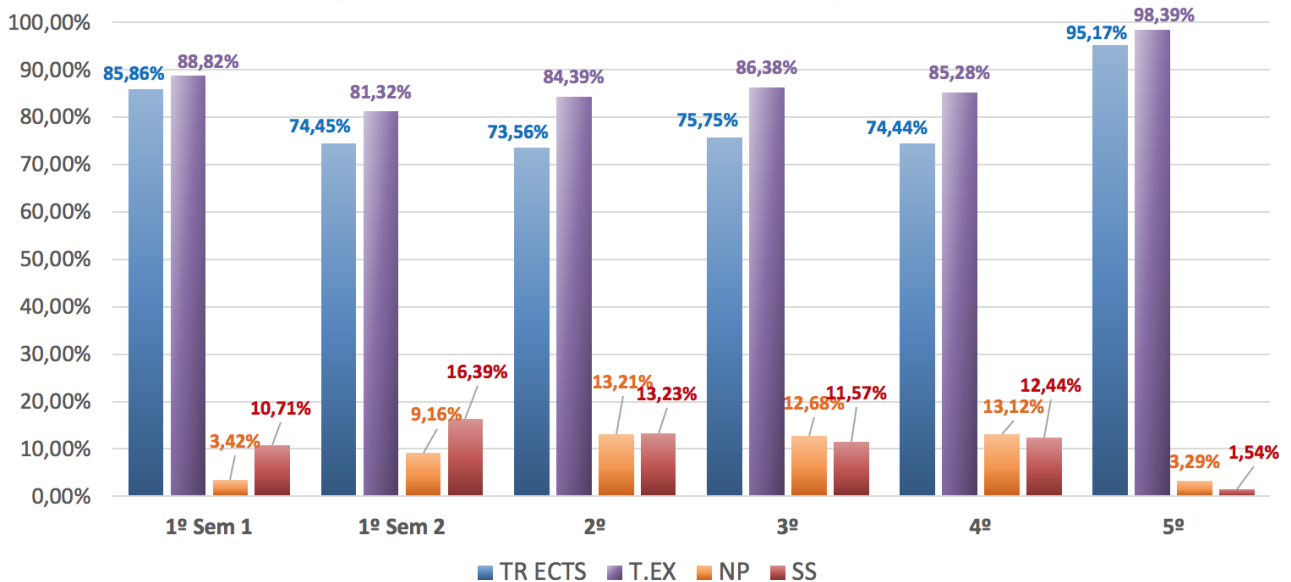


## EVOLUCIÓN INTERANUAL DEL GRADO EN FARMACIA

EVOLUCIÓN DE INDICADORES DEL GRADO EN FARMACIA UCM POR CURSO



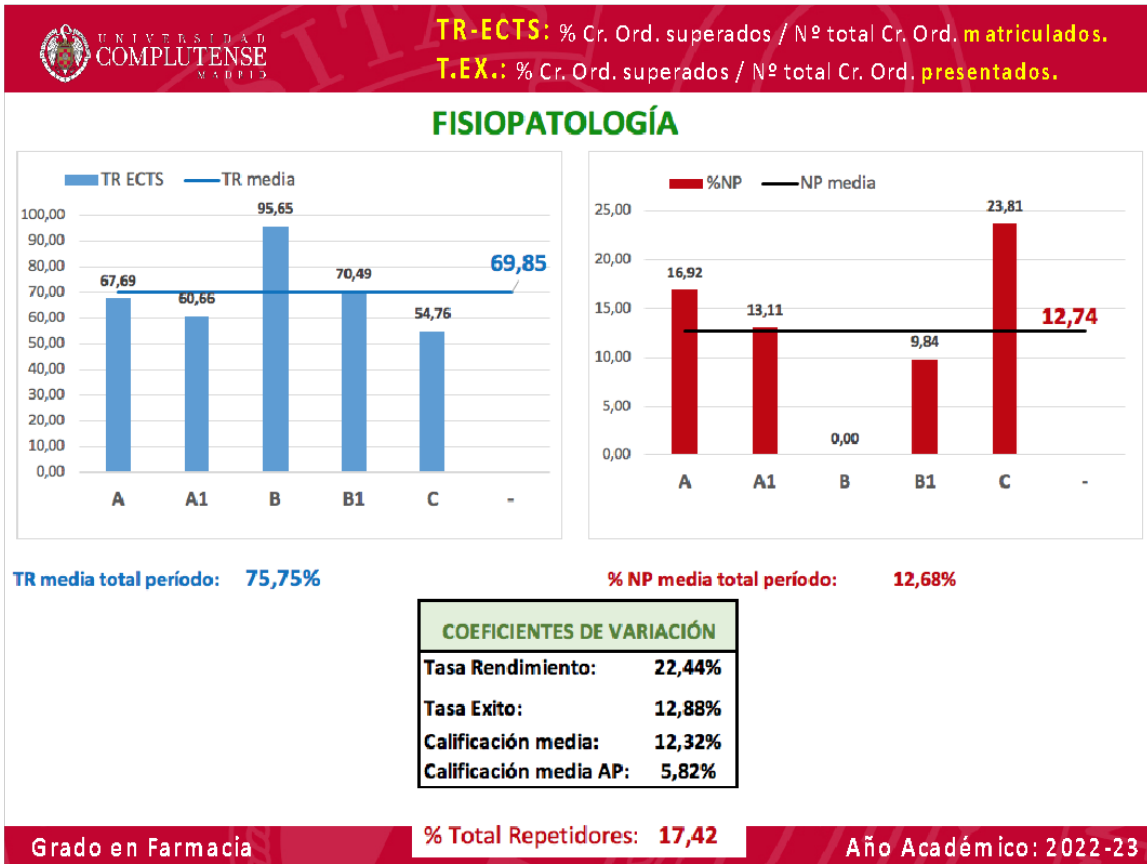
Resultados medios del Grado en Farmacia en los últimos años.



Resultados medios de cada curso para el año académico 2022-2023.



**COMPARATIVA DE RENDIMIENTO POR ASIGNATURAS**

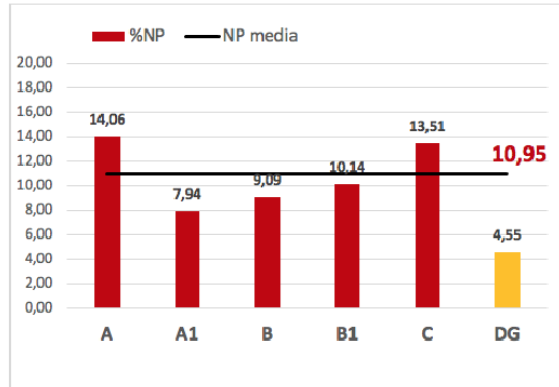
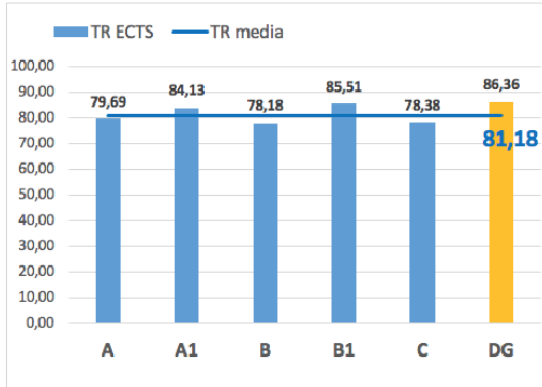




**TR-ECTS:** % Cr. Ord. superados / Nº total Cr. Ord. **matriculados.**

**T.EX.:** % Cr. Ord. superados / Nº total Cr. Ord. **presentados.**

### BIOQUÍMICA APLICADA Y CLÍNICA



**TR media total período: 75,75%**

**% NP media total período: 12,68%**

#### COEFICIENTES DE VARIACIÓN

Tasa Rendimiento:	4,20%
Tasa Exito:	3,70%
Calificación media:	1,74%
Calificación media AP:	2,77%

Grado en Farmacia

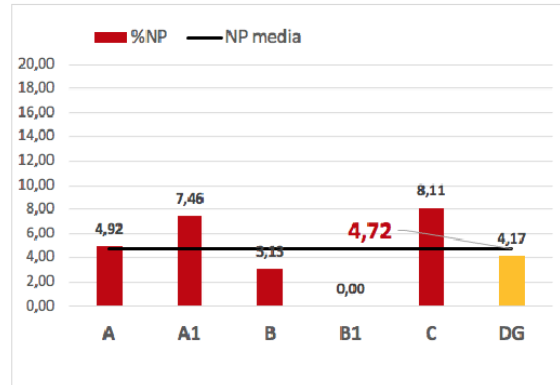
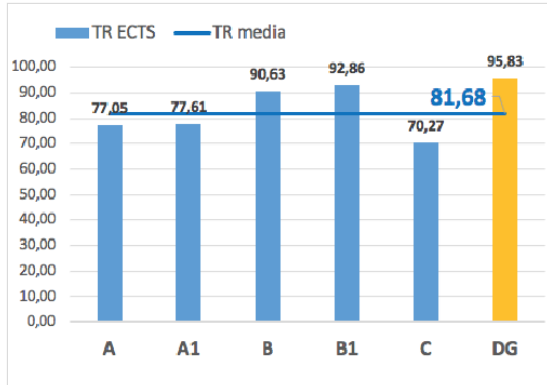
% Total Repetidores: **10,84**

Año Académico: 2022-23



**TR-ECTS:** % Cr. Ord. superados / N° total Cr. Ord. **matriculados.**  
**T.EX.:** % Cr. Ord. superados / N° total Cr. Ord. **presentados.**

## NUTRICIÓN



TR media total período: **75,75%**

% NP media total período: **12,68%**

### COEFICIENTES DE VARIACIÓN

Tasa Rendimiento:	<b>11,83%</b>
Tasa Éxito:	<b>8,73%</b>
Calificación media:	<b>10,66%</b>
Calificación media AP:	<b>8,95%</b>

Grado en Farmacia

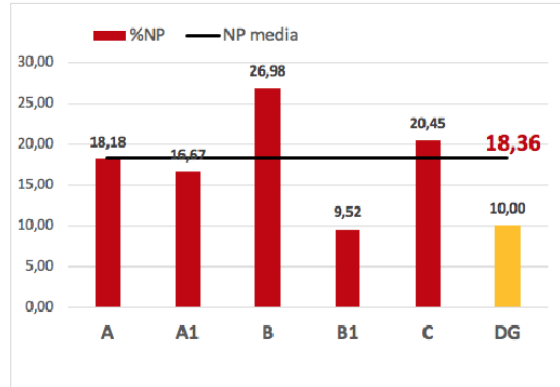
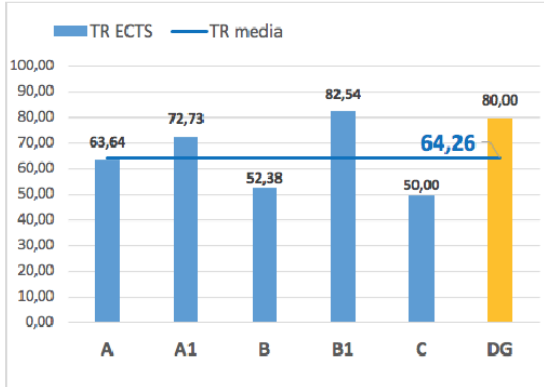
% Total Repetidores: **5,97**

Año Académico: 2022-23



**TR-ECTS:** % Cr. Ord. superados / Nº total Cr. Ord. **matriculados.**  
**T.EX.:** % Cr. Ord. superados / Nº total Cr. Ord. **presentados.**

### MICROBIOLOGÍA



TR media total periodo: **75,75%**

% NP media total periodo: **12,68%**

COEFICIENTES DE VARIACIÓN	
Tasa Rendimiento:	<b>21,32%</b>
Tasa Exito:	<b>14,71%</b>
Calificación media:	<b>8,87%</b>
Calificación media AP:	<b>6,08%</b>

Grado en Farmacia

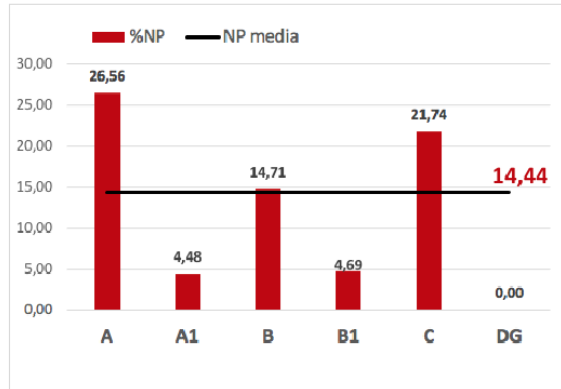
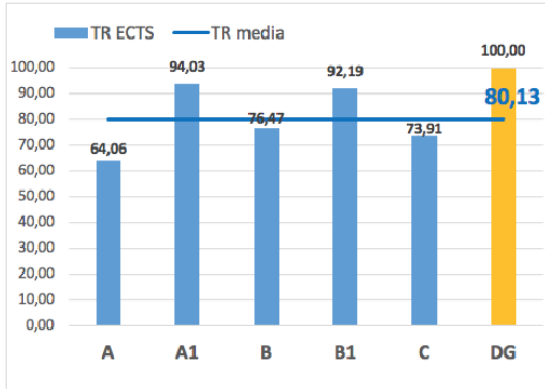
% Total Repetidores: **18,16**

Año Académico: 2022-23



**TR-ECTS:** % Cr. Ord. superados / Nº total Cr. Ord. **matriculados.**  
**T.EX.:** % Cr. Ord. superados / Nº total Cr. Ord. **presentados.**

### TECNOLOGÍA FARMACÉUTICA I



TR media total período: **75,75%**

% NP media total período: **12,68%**

COEFICIENTES DE VARIACIÓN	
Tasa Rendimiento:	15,90%
Tasa Exito:	5,07%
Calificación media:	3,61%
Calificación media AP:	1,06%

Grado en Farmacia

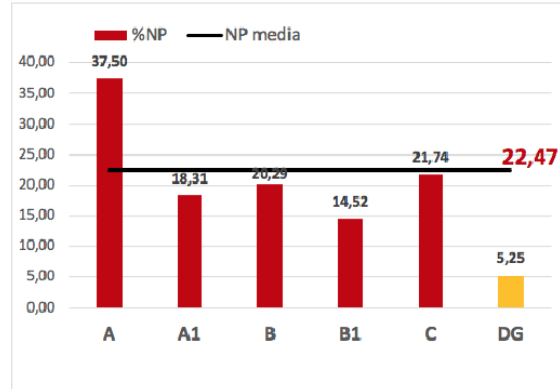
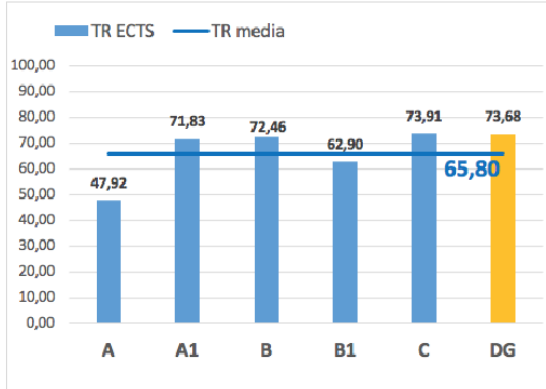
% Total Repetidores: **9,12**

Año Académico: 2022-23



**TR-ECTS:** % Cr. Ord. superados / N° total Cr. Ord. **matriculados.**  
**T.EX.:** % Cr. Ord. superados / N° total Cr. Ord. **presentados.**

### QUÍMICA FARMACÉUTICA I



TR media total período: **75,75%**

% NP media total período: **12,68%**

#### COEFICIENTES DE VARIACIÓN

Tasa Rendimiento:	<b>16,55%</b>
Tasa Exito:	<b>10,76%</b>
Calificación media:	<b>12,25%</b>
Calificación media AP:	<b>6,12%</b>

Grado en Farmacia

% Total Repetidores: **17,55**

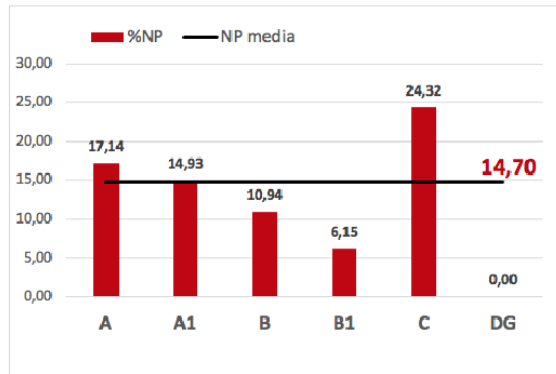
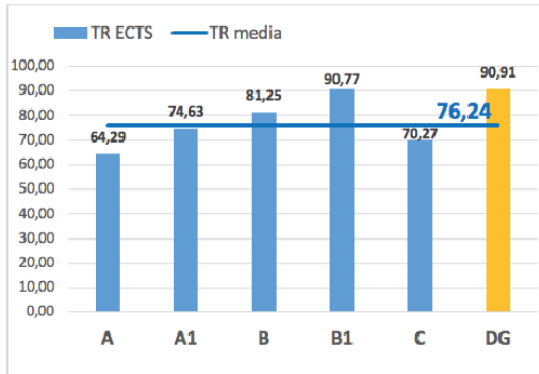
Año Académico: 2022-23





**TR-ECTS:** % Cr. Ord. superados / N° total Cr. Ord. **matriculados.**  
**T.EX.:** % Cr. Ord. superados / N° total Cr. Ord. **presentados.**

### FARMACOLOGÍA GENERAL



TR media total período: **75,75%**

% NP media total período: **12,68%**

#### COEFICIENTES DE VARIACIÓN

Tasa Rendimiento:	<b>13,40%</b>
Tasa Exito:	<b>8,14%</b>
Calificación media:	<b>6,50%</b>
Calificación media AP:	<b>3,69%</b>

Grado en Farmacia

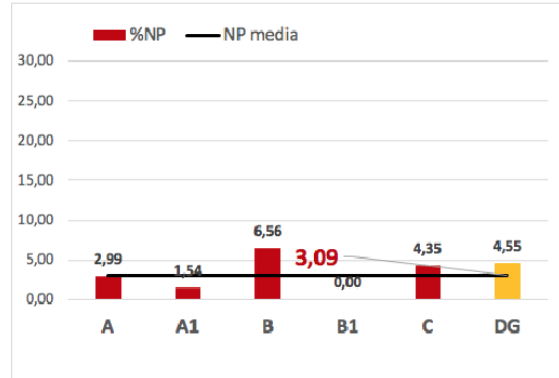
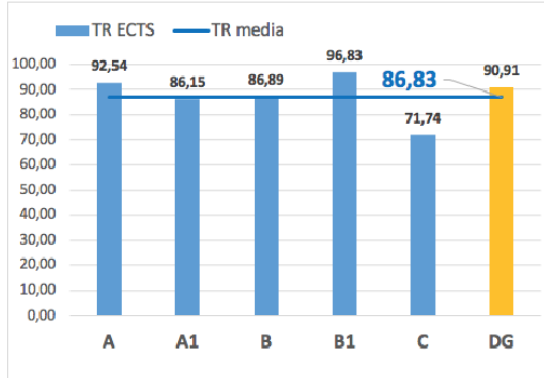
% Total Repetidores: **10,36**

Año Académico: 2022-23



**TR-ECTS:** % Cr. Ord. superados / N° total Cr. Ord. **matriculados.**  
**T.EX.:** % Cr. Ord. superados / N° total Cr. Ord. **presentados.**

### BROMATOLOGÍA



TR media total período: **75,75%**

% NP media total período: **12,68%**

#### COEFICIENTES DE VARIACIÓN

Tasa Rendimiento:	10,94%
Tasa Éxito:	9,91%
Calificación media:	10,90%
Calificación media AP:	7,14%

*(sin contar grupos PA / Repetidores)*

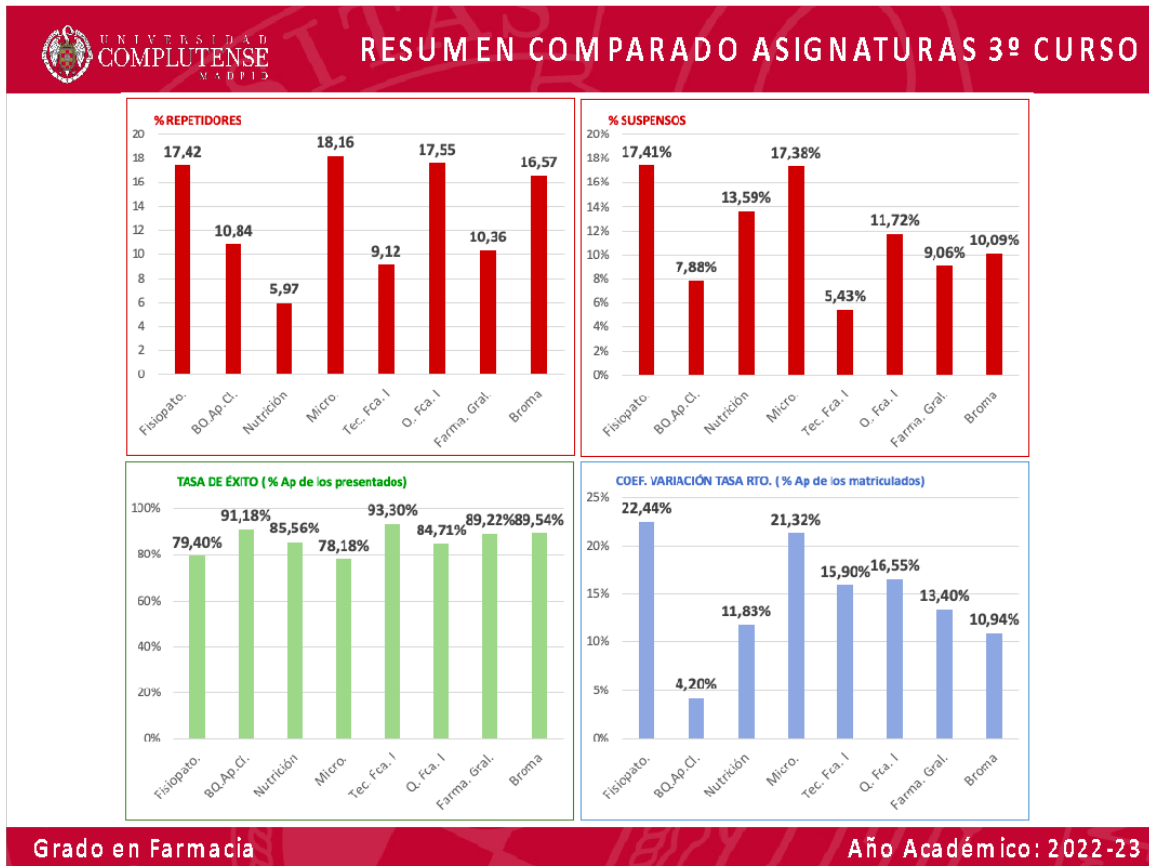
Grado en Farmacia

% Total Repetidores: **16,57**

Año Académico: 2022-23



### DATOS COMPARATIVOS:





**FORMULARIO DE RESPUESTA AL ANÁLISIS DE INDICADORES:**

Tras una breve descripción de los datos obtenidos y reflejados en las gráficas expuestas anteriormente, y comentarios de los distintos asistentes a la reunión, el Sr. Vicedecano de Calidad y la Sra. Coordinadora del Grado en Farmacia comunican a todos los coordinadores de las asignaturas que deben mantener una reunión en sus respectivos departamentos con el resto de los profesores implicados en cada una, con el fin de analizar los resultados obtenidos. Señala asimismo que, según acuerdo de Junta de Facultad de 10 de octubre de 2019, dicho análisis deberá quedar registrado en un cuestionario que será enviado al Decanato. a través de la siguiente dirección web:

<https://forms.gle/nhkyu1tomUZKf1Vv5>

Se hace constar que el plazo máximo de entrega del cuestionario es el **miércoles 20 de septiembre**, con el fin de que sus resultados puedan ser incluidos en la memoria anual de seguimiento del Grado en Farmacia.

Y no habiendo más asuntos que tratar, se levanta la sesión siendo las 10:55 horas del día de la fecha.

**Madrid, 14 de septiembre de 2023**

**EL VICEDECANO DE CALIDAD**



**Fdo.: Manuel Córdoba Díaz**