



## Universidad Complutense de Madrid

### Resultados del Cuestionario de la satisfacción del alumnado (Curso académico 2014-2015)

Centro: Facultad de Farmacia

Titulación: GRADO EN FARMACIA

Número de alumnos encuestados: 30

Participación: 1,32%

Pregunta	Total	1	3	5	7	9	Ns/Nc	Desviación Típica	Media	
		2	4	6	8	10				
1. Nivel de cumplimiento del horario de las clases diarias	30	0,00%	0,00%	3,30%	10,00%	40,00%	0,00%	1,28	8,47	
		0,00%	0,00%	6,67%	20,00%	20,00%				
2. Nivel de cumplimiento del horario de las tutorías	30	0,00%	0,00%	16,70%	13,33%	13,33%	0,00%	2,07	7,37	
		3,30%	3,30%	10,00%	20,00%	20,00%				
3. Nivel de cumplimiento de los programas de las asignaturas	30	0,00%	6,67%	13,30%	33,33%	13,33%	0,00%	1,85	6,67	
		3,30%	0,00%	13,33%	13,33%	3,30%				
4. Nivel de cumplimiento de los plazos de notificación de calificaciones	29	13,30%	13,33%	10,00%	16,67%	3,33%	3,33%	2,20	4,38	
		10,00%	13,30%	16,67%	0,00%	0,00%				
5. Grado de utilidad del Campus Virtual	30	3,30%	0,00%	13,30%	16,67%	16,67%	0,00%	1,99	6,90	
		0,00%	6,70%	16,67%	20,00%	6,70%				
6. Grado de utilidad de las tutorías presenciales	29	10,00%	0,00%	6,70%	16,67%	13,33%	3,33%	2,59	6,83	
		0,00%	6,70%	10,00%	20,00%	13,30%				
7. Los contenidos de las asignaturas están organizados	30	0,00%	3,33%	6,70%	23,33%	20,00%	0,00%	1,69	6,93	
		0,00%	10,00%	13,33%	23,33%	0,00%				
8. Nivel de solapamiento de contenidos entre asignaturas	30	0,00%	6,67%	6,70%	26,67%	0,00%	0,00%	1,59	6,00	
		3,30%	10,00%	30,00%	16,67%	0,00%				
9. Formación recibida en relación con las competencias vinculadas a la Titulación	30	0,00%	3,33%	6,70%	26,67%	13,33%	0,00%	1,99	7,10	
		3,30%	6,70%	6,67%	23,33%	10,00%				
10. Instalaciones para impartir la docencia (aulas de clase, salas de estudio)	30	3,30%	3,33%	3,30%	20,00%	13,33%	0,00%	2,12	6,77	
		3,30%	3,30%	23,33%	20,00%	6,70%				



# Universidad Complutense de Madrid

## Resultados del Cuestionario de la satisfacción del alumnado (Curso académico 2014-2015)

Centro: Facultad de Farmacia

Titulación: GRADO EN FARMACIA

Número de alumnos encuestados: 30

Participación: 1,32%

Pregunta	Total	1	3	5	7	9	Ns/Nc	Desviación Típica	Media	
		2	4	6	8	10				
11. Metodología docente del profesorado	30	0,00% 6,70%	0,00% 6,70%	10,00% 23,33%	30,00% 13,33%	10,00% 0,00%	0,00%	1,74	6,37	
12. Información disponible en la WEB del Centro	30	3,30% 3,30%	3,33% 6,70%	6,70% 20,00%	23,33% 16,67%	3,33% 13,30%	0,00%	2,23	6,60	
13. Canales para realizar quejas y sugerencias	30	3,30% 6,70%	6,67% 6,70%	20,00% 20,00%	10,00% 6,67%	13,33% 6,70%	0,00%	2,37	5,93	
14. Servicio Biblioteca	30	0,00% 0,00%	0,00% 10,00%	16,70% 16,67%	10,00% 23,33%	10,00% 13,30%	0,00%	1,89	7,03	
15. Distribución de tareas a lo largo del curso	30	3,30% 3,30%	6,67% 10,00%	20,00% 20,00%	10,00% 20,00%	3,33% 3,30%	0,00%	2,07	5,83	
16. Instalaciones y recursos de apoyo a la docencia (laboratorios, talleres, aulas de informática, proyectores)	30	3,30% 6,70%	0,00% 3,30%	10,00% 10,00%	36,67% 6,67%	10,00% 13,30%	0,00%	2,29	6,73	
17. Utilidad de los contenidos en la Guía Docente	30	3,30% 0,00%	10,00% 10,00%	13,30% 13,33%	20,00% 20,00%	3,33% 6,70%	0,00%	2,15	6,17	
18. Criterios de evaluación de las asignaturas	29	3,30% 6,70%	3,33% 13,30%	6,70% 26,67%	13,33% 20,00%	3,33% 0,00%	3,33%	2,03	5,76	
19. Satisfacción global con la Titulación	30	3,30% 3,30%	3,33% 0,00%	6,70% 3,33%	33,33% 23,33%	13,33% 10,00%	0,00%	2,12	7,13	
20. Califica de 1 a 10 el nivel de conocimientos que consideras tener sobre el Grado de Farmacia	30	3,30% 0,00%	3,33% 0,00%	16,70% 33,33%	20,00% 13,33%	6,67% 3,30%	0,00%	1,74	6,37	



## Universidad Complutense de Madrid

### Resultados del Cuestionario de la satisfacción del alumnado (Curso académico 2014-2015)

Centro: Facultad de Farmacia

Titulación: GRADO EN FARMACIA

Número de alumnos encuestados: 30

Participación: 1,32%

Pregunta	Total	1 2	3 4	5 6	7 8	9 10	Ns/Nc	Desviación Típica	Media	 0 10
21. Califica de 1 a 10 la nota media global que esperas conseguir durante este curso académico	30	0,00% 0,00%	0,00% 0,00%	0,00% 10,00%	43,33% 33,33%	10,00% 3,30%	0,00%	0,92	7,53	
22. Movilidad (Sócrates/Erasmus, Séneca, etc.)	3	0,00% 0,00%	0,00% 0,00%	0,00% 3,33%	3,33% 0,00%	0,00% 3,30%	90,00%	1,70	7,67	
23. Prácticas externas o pre-profesionales	4	0,00% 0,00%	3,33% 0,00%	0,00% 3,33%	3,33% 3,33%	0,00% 0,00%	86,67%	1,87	6,00	



# Universidad Complutense de Madrid

## Resultados del Cuestionario de la satisfacción del alumnado (Curso académico 2014-2015)

Centro: Facultad de Farmacia

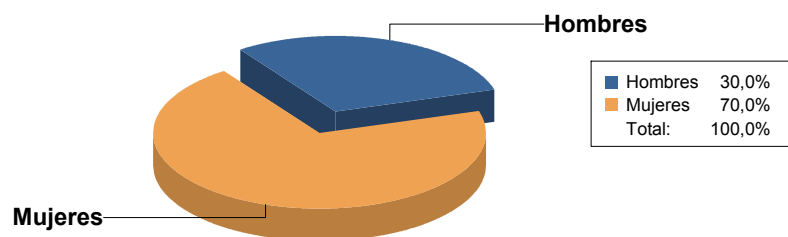
Titulación: GRADO EN FARMACIA

Número de alumnos encuestados: 30

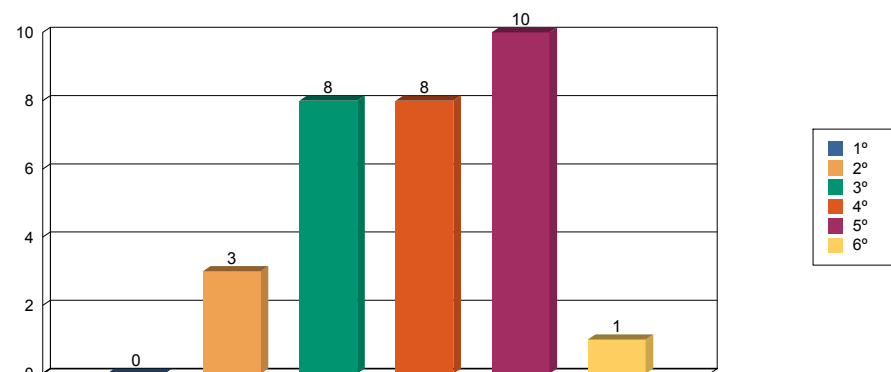
Media de edad: 21,63

Desviación: 1,70

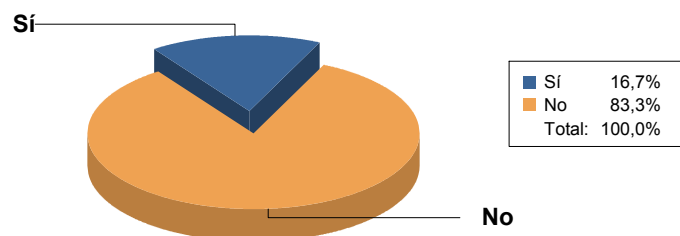
### Sexo



### Curso matriculado más alto



### ¿Desarrolla algún tipo de actividad remunerada?



### Porcentaje de asistencia

